

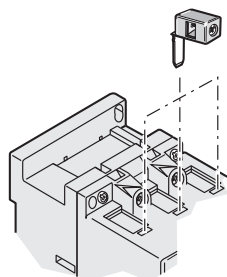
# Дополнительные блоки выводов катушки



LK75-L



LK75-F



Положение LK

## Описание

Клеммы предназначены для подключения проводов цепей управления к зажимам главных полюсов контакторов А45, А50 и А75 и производных моделей.

Клеммы вставляются в пазы над зажимами главных полюсов контактора.

Клемма LK75... крепится своим выводом в зажиме контактора одновременно с силовым кабелем.

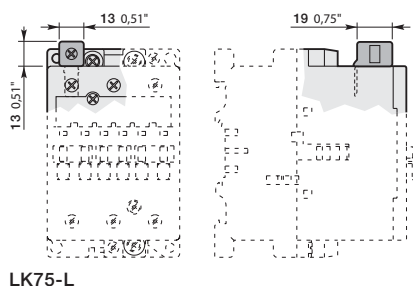
- Степень защиты IP20
- Клеммы поставляются в незатянутом положении: кабельный зажим и М3.5 (+,-) 2 винта pozidriv.
- Площадь поперечного сечения кабеля:
  - 1 или 2 жестких провода ..... 1-4 мм<sup>2</sup>
  - 1 или 2 гибких провода с кабельным наконечником ..... 0,75-2,5 мм<sup>2</sup>
- Момент затяжки для винта LK:
  - рекомендовано ..... 1,00 Нм
  - макс. .... 1,20 Нм

## Информация для заказа

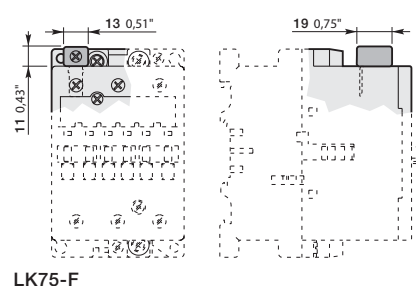
Для контакторов	Тип	Код заказа	Шт. в упаковке	Вес (1 шт.) кг
Справа и слева от: А45, А50, А75 (Т)АЕ45, (Т)АЕ50, (Т)АЕ75 АF45, АF50, АF75	LK75-L	1SBN073552R1003	2	0,006
Напротив: А45, А50, А75 (Т)АЕ45, (Т)АЕ50, (Т)АЕ75 АF45, АF50, АF75	LK75-F	1SBN073552R1002	2	0,006

Примечание: блоки LK, предусмотренные для контакторов А, могут быть использованы для типов АМ, UА, GА и GАЕ.

## Основные габаритные размеры в мм и дюймах



LK75-L



LK75-F