




Продукт	Арт №	Номер заказа	Упакова	PG
	Двойная розетка ¹⁾ для вертикальной установки с безвинтовыми клеммами 2 P + E Номинальное напряжение: 250 В~ Номинальный ток: 16 А			
	20-02 EAP-500	2054-0-0354	10/100	05


1) Клеммы подключения соотв. VDE 0620-1 и могут использоваться как соединительные


	Розетка SCHUKO® ¹⁾ 3 поста для вертикальной установки с винтовыми клеммами 2 P + E Номинальное напряжение: 250 В~ Номинальный ток: 16 А			
	2300-03 EAP-500	2056-0-0072	5/50	05

1) Клеммы подключения соотв. VDE 0620-1 и могут использоваться как соединительные


	Двойная розетка ¹⁾ с защитными шторками для вертикальной установки с безвинтовыми клеммами 2 P + E Номинальное напряжение: 250 В~ Номинальный ток: 16 А			
белый	20-02 EAPKS	2055-0-0135	10/100	05


1) Клеммы подключения соотв. VDE 0620-1 и могут использоваться как соединительные

	Ввод для кабель-канала сечение кабель-каналов: 17 x 17 до 19 x 19 мм материал: десмопан			
белый	2085 K	1761-0-1046	100	05
белый	Сечение кабель-каналов: 15x25 мм 2084 K	1761-0-1020	10/100	05


	Монтажная плата ^{1) 2)} для приборов открытой установки для одиночных приборов Для двойных розеток, блоков розетка/клавишный выключатель – заказывать 2 монтажные платы. подходит для установки на горючие поверхности			
белый	2609 AP	1716-0-0026	20/200	05

1) не подходит для 3-х розеток и комбинаций
2) Не подходит для комбинаций на 3 поста.

Продукт	Арт №	Номер заказа	Упакова	PG
	Коробка открытой установки Корпус для размещения выключателя без фиксации скрытой установки 42 В. для механизма 2031 с/у.			
212 белый	1706-212	1799-0-0543	10/100	05
214 альпийский белый	1706-214	1799-0-0550	10	05

	Коробка открытой установки ¹⁾ Двойной корпус для углового монтажа Корпус для вставок и центральных панелей или устройств с цельной накладкой из серии для скрытой установки. Состоит из корпуса для открытой установки, вкл. рамку на 2 поста.			
214 альпийский белый	1708-214	1799-0-0985	1/20	05

1) Кабельный ввод открывать с помощью соответствующего инструмента.

	Коробка открытой установки Корпус, 1 пост для механизмов и центральных плат с рамками или для устройств в сборе из серий для скрытой проводки			
212 белый	1701-212-500	1799-0-0977	10/100	05
214 альпийский белый	1701-214-500	1799-0-0978	10/100	05
217 красный	1701-217	1799-0-0329	10	05
22G слоновая кость	alpha 1701-22G	1799-0-0816	10	05
24G альпийский белый	1701-24G	1799-0-0436	10	05
81 антрацит/черный	future® linear 1701-81	1799-0-0895	10	05
82 слоновая кость	1701-82	1799-0-0896	10	05
83 серебристо-алюминиевый ¹⁾	1701-83	1799-0-0905	10	05
84 белый	1701-84-500	1799-0-0982	10/100	05
884 белый бархат ¹⁾	1701-884	1799-0-0921	10	05
885 черный бархат ¹⁾	1701-885	1799-0-0923	10	05

1) Поверхность: окрашена.