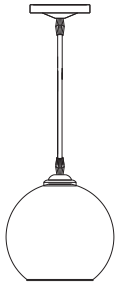


Светильник бытовой потолочный

9128-201 Estera модерн

Руководство по эксплуатации (паспорт)



Уважаемый покупатель!

Благодарим Вас за покупку продукции торговой марки RIVOLI! Данный документ распространяется на светильник бытовой 9128-201 Estera модерн, и предназначен для руководства по его подключению, эксплуатации, транспортировке, хранению и утилизации. Внимательно изучите данное руководство перед использованием светильника и сохраните его до конца эксплуатации. Информация о видах опасных воздействий. Изделие не содержит опасных и вредных для здоровья человека веществ, которые могут выделяться в процессе эксплуатации в течение срока службы изделия при соблюдении правил его эксплуатации. Помните! Переменное напряжение 220В опасно для жизни!



ПРЕДОСТЕРЕЖЕНИЕ: ПЕРЕМЕННОЕ НАПРЯЖЕНИЕ 220В ОПАСНО ДЛЯ ЖИЗНИ!



1 Общие сведения

Светильник предназначен для общего освещения помещений. Светильник соответствует требованиям ТР ТС 004 / 2011 «О безопасности низковольтного оборудования», ТР ТС 020 / 2011 «Электромагнитная совместимость технических средств», ТР ЕАЭС 037 / 2016 «Об ограничении применения опасных веществ в изделиях электротехники и радиоэлектронии». Товар сертифицирован.

2 Технические характеристики

Table with 2 columns: characteristic and value. Includes frequency (220-240 Hz), power (60W), lamp type (E27), and material (metal/glass).

3 Комплектность

- В комплект поставки входит: Светильник, шт. 1 Набор крепежных элементов, комплект 1 Руководство по эксплуатации (паспорт), экз. 1 Упаковка, комплект 1

4 Сборка и подключение

- 4.1. Меры безопасности. Вниманию! Все работы по сборке и установке светильника должны осуществляться при отключенном питании сети! 4.1.1 Для монтажа и подключения рекомендуем обратиться к квалифицированному электрику. 4.1.2 Запрещается пользоваться светильником в местах повышенной влажности (ванные комнаты и др.). 4.1.3 Использование ламп, отличающихся большей мощностью или иной конструкцией от тех, что указаны в данном руководстве и описанное светильника, может привести к выходу светильника из строя и лишить прав на гарантийное обслуживание. 4.1.4 При работе лампы некоторые части светильника нагреваются. 4.1.5 Расстояние до освещаемых объектов во избежание их перегрева за счет теплового излучения ламп не должно быть меньше 0,5 метра. 4.1.6 Для чистки светильника необходимо использовать мягкую сухую ткань. 4.1.7 Не используйте для чистки светильника химические активные и агрессивные чистящие средства. 4.2. Сборка, подключение и установка светильника

В комплект поставки светильника включены крепежные элементы. Последовательность сборки и монтажа светильника, а также подключение к сети 220В, показана на рисунке 1.

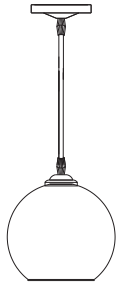
5 Использование и обслуживание

- Для замены ламп: Отключите светильник от сети питания. Дайте лампе и корпусу светильника полностью остыть. Убедитесь в соответствии лампы для замены параметрам светильника по типу и мощности. Извлеките старую лампу и установите новую.

Үй шамы төбе

9128-201 Estera модерн

Пайдалану жөнүндөгү нускаулык (паспорт)



Құрметті тұтынушы!

RIVOLI өнімдерін сатып алғаныңызға рахмет! Бұл құжат тұрмыстық шамаға қатысты 9128-201 Estera модерн, және оны қосу, пайдалану, тасымалдау, сақтау және жоюды басқаруға арналған. Шамдарды қолданар алдында осы нұсқаулықты мұқият оқып шығыңыз және оны қолданып болғанша сақтаңыз. Қауіпті әсерлер түрлері туралы ақпарат. Өнімде адам денсаулығына қауіпті және зиянды заттар жоқ, оларды пайдалану ережелері сақтала отырып, өнімнің қызмет ету мерзімінде пайдалану кезінде шығарылуы мүмкін. Есіңізде болсын! Айнымалы кернеу 220В өмірге қауіпті!



ЕСКЕРТУ: ЕСІНІЗДЕ БОЛСЫН! АЙНЫМАЛЫ КЕРНЕУ 220В ӨМІРГЕ ҚАУІПТІ!



1 Негізгі ақпарат

Шамдар үй-жайларды жалпы жарықтандыруға арналған. Шамдар талаптарға сай келеді КО ТР 004/2011 «Төмен кернеулі жабдықтың қауіпсіздігі туралы», КО ТР 020/2011 «Техникалық жабдыктардың электромагниттік үйлесімділігі», ЕАЭТ ТР 037/2016 «Электр және радиоэлектроника өнімдерінде қауіпті заттарды пайдалануды шектеу туралы». Өнім сертифицирталған.

2 Техникалық сипаттама

Table with 2 columns: characteristic and value. Includes frequency (220-240 Hz), power (60W), lamp type (E27), and material (metal/glass).

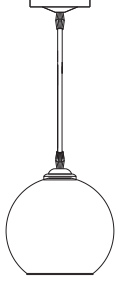
3 Тольқытығы

- Пакеттің құрамына кіреді: Шам, дана 1 Бекіткіштер жиынтығы, жиынтық 1 Пайдалану жөнүндөгү нұсқаулық (паспорт), көшірмесі 1 Қаптама, жинақ 1

Կենցաղային լամպ առատաղ

9128-201 Estera модерн

Գործարկման ձեռնարկ (անձնագիր)



Հարգելի հաճախորդ!

Շնորհակալվում ենք RIVOLI պարանախտակ գնելու համար! Այս փաստաթուղթ վերաբերում է տնային տնտեսության արտադրանք 9128-201 Estera модерн, և նախատեսված է որպես միացման, շահագործման, փոխարձանման, պահպանման և տեսաքննման վերաբերյալ ուղեցուցիչների համար. Լուսավորությունը օգտագործելուց առաջ ուշադիր կարդացե՛ք այս ձեռնարկը և պահե՛ք այն մինչև օգտագործման ավարտը. Վտանգավոր ազդեցություն տեսաքննելի վերաբերյալ տեղեկատվություն Ապրանքը չի պարունակում մարդու առողջության համար վնասակար և վնասակար նյութեր, որոնք կարող են ազդադրել արտադրանքի ծառայողական ընթացքում շահագործման ընթացքում՝ որպես գործունեության կանխմանի համաձայն. Դիմե՛ք և: AC լարման 220V-ը կլանելիս սպանաղող է!



Սովորաբար առաջարկվում է AC լարման 220V-ը կլանելիս սպանաղող է!



1 Ընդհանուր տեղեկություն

Լուսատուը նախատեսված է տնային տնտեսության ընդհանուր լուսավորության համար. Լուսատուը համապատասխանում է «Lowvoltage» լամպային սարքավորումների ակտիվացման պայմանի» TR CU 004/2011 պահանջներին, TR CU 020/2011 «Տեխնիկական սարքավորումների էլեկտրամագնիսական համատեղելիություն», TR E CISU 037/2016 «Վտանգավոր օգտագործման օգտագործման անվտանգությանը կանխման» նյութերի էլեկտրական և էլեկտրամագնիսական արտադրանքներին», Ապրանքը սերտիֆիկացված է.

2 Տեխնիկական պայմաններ

Table with 2 columns: characteristic and value. Includes frequency (220-240 Hz), power (60W), lamp type (E27), and material (metal/glass).

3 Ամբողջականություն

- Փաթեթը ներառում է: Լամպ, հատ 1 Ամբողջական հավաքածու, հավաքածու 1 Փոխարկման ձեռնարկ (անձնագիր), պատճեններ 1 Փաթեթավորում, հավաքածու 1

4 Հավաքում և միացում

- 4.1. Անվտանգության միջոցառումներ Ուշադրություն! Լուսատուի հավաքման և տեղադրման ընթացքում պահանջարկ կա իրականացվելու անվտանգ ընդհանուր անվտանգությանը: 4.1.1 Լուսատուի տեղադրման և միացման համար կիրառվող ենթ ասիլն ուղիղ ղույլակալով պահպանվում է. 4.1.2 Կառավարում է օգտագործել լամպը բարձր խոնավության վայրերում (դաշնակներ և այլն). 4.1.3 Լամպի օգտագործումը պահելը բարձր խոնավության վայրերում ձևավորում է լամպի և այս ձեռնարկում և լուսատուի նշագրման վրա, կարող է հանգեցնել լուսատուի համախմբմանը և անվտանգորեն օգտագործելու անհնարաբար: 4.1.4 Լուսատուի որոշ մասեր տաքանում են, երբ կառավարում կատարվում է. 4.1.5 Լուսատուի օդափոխման ծառայության ավտոմատով դրանք գերտաքանում են իրականում, համար իրականությունը լուսավորված օբյեկտներին չպետք է պահպանվի ընդ 0,5 մետրից. 4.1.6 Լամպը մաքրելու համար օգտագործե՛ք փափուկ չոր շոր. 4.1.7 Լամպը մաքրելու համար մի օգտագործե՛ք փոխարկման անվտանգ և անօդաչու մաքրիչ միջոցներ. 4.2. Լամպի հավաքում, միացում և տեղադրում

Լուսատուների առաքման հավաքածուն ներառում է ամբողջով տարրերը. Լուսատուի հավաքում և տեղադրման ձեռնարկը, ինչպես նաև 220 V սաղմերի միացման հաջողականությունը ներկայացված է Ավար 1-ում.

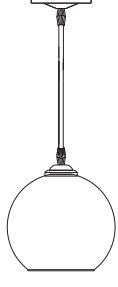
5 Օգտագործում և սպասարկում

- Լամպերը փոխարինելու համար: Անվտանգ անվտանգ էլեկտրամագնիսական ազդեցություն. Իմացե՛ք լամպի և լուսատուի պատվան ամբողջովն սպանել. Կառավարե՛ք, որ փոխարինող լամպը համապատասխանում է լամպի տեսակին և իզոլացմանը. Դիմացե՛ք իմացված և տեղադրե՛ք նորը.

Үй лампасы шып

9128-201 Estera модерн

Пайдалану боюнча колдонмо (паспорт)



Урматтуу кардар!

RIVOLI өнімдерін сатып алғаныңызға үчүн чоң рахмет! Бұл документ үй чарбасын лампасына тиешелу 9128-201 Estera модерн жана аны туташтыруу, эксплуатациялоо, таушу, сактоо жана жок кылуу боюнча көрсөтмөлөргө арналган. Сураныч, лампочканы колдонуудан мурун ушул колдонмону жакшылап окуп чыгыңыз жана колдонуу аяктагана чейин сактап коюңуз! Кооптуу таасирлердин түрлөрү жөнүндө маалымат! Продукцияда, анын иштеөө эрежелерин эске алуу менен, продукциянын эксплуатациялоо мезгилинде бөлүнүп чыгышы мүмкүн болгон адамдын ден-соолугуна коркунучтуу жана зыяндуу заттар жок. Эсиңизде болсун! AC чыңалуусу 220V адам өмүрүнө коркунуч келтирет!



Эскертүү: ЭСІНІЗДЕ БОЛСЫН! AC чыңалуусу 220V адам өмүрүнө коркунуч келтирет!



1 Жалпы маалыматтар

Арматура жайларды жалпы жарықтандырууға арналған. Шамдар Бажы ТР 004/2011 «Төмен чыңалуудагы шаймандардын коопсуздук жөнүндө», ББ ТР 020/2011 «Техникалык шаймандардын электромагниттик шакекчестиги», ЕАЭТ ТР 037/2016 «Кооптуу абалды колдонууну чектөө жөнүндө» талаптарга жооп берет. электр жана электрондук буюмдардагы заттар - Продукция сертифицирталган.

2 Техникалык мүнөздөмөлөр

Table with 2 columns: characteristic and value. Includes frequency (220-240 Hz), power (60W), lamp type (E27), and material (metal/glass).

3 Толуктугу

- Топтомго төмөнкүлөр кирет: Чыраак, дана 1 Бекиткичтер топтому, коюлган 1 Пайдалану боюнча колдонмо (паспорт), көчүрмөлөр 1 Таңгактоо, коюлган 1

4 Монтаж жана байланыш

- 4.1. Коопсуздук чаралары Көңүл бурнуңуз! Арматураны монтаждоо жана орнотуу боюнча бардык жумуштар электр энергиясы өчүрүлүп турушу керек! 4.1.1 Арматураны орнотуу жана туташтыруу үчүн квалификациялуу электрикке кайрылууну сунуш кылыңыз. 4.1.2 Чыракты жогорку нымдуулуктагы жерлерде (ванна бөлмөлөрү ж.б.) колдонууга тыюу салынат. 4.1.3 Кубаттуулук жогору же ушул колдонмо көрсөтүлгөндөн башкача дизайнды лампаларды колдонуу лампаны иштеп чыгышына алып келип, кепилдик тейлөө укугун жокко чыгарышы мүмкүн. 4.1.4 Чыраак колдонулуп жатканда лампанын айрым бөлүктөрү ысык кетет. 4.1.5 Чырактардын жылуулук нурунунан улануу алардын ысык кетешине жок бербөө үчүн жарыктандырылган объектилерге чейинки аралык 0,5 метрден кем болбошу керек. 4.1.6 Чыракты тазалоо үчүн химиялык кургак жуу препарат колдонуңуз. 4.1.7 Чыракты тазалоо үчүн химиялык активдүү жана агрессивдүү тазалоочу каражаттарды колдонбоңуз. 4.2. Чыракты монтаждоо, туташтыруу жана орнотуу Шамдарды жеткирүү топтому бекитүү элементтерди камтыйт. Арматураны монтаждоонун жана орнотуунун, ошондой эле 220 V тармакка туташтыруунун ырааттуулугу 1-сүрөттө көрсөтүлгөн.

Чырактарды алмаштыруу үчүн: Чыракты электр кубатынан ажыратыңыз. Чырактын жана лампанын корпусунун толугу менен муздашына жол бериңиз. Алмаштыруучу лампа лампанын түрүнө жана кубаттуулугуна дал келгенин текшериниз. Эски чыракты алып, жаңысын орнотуңуз.

5 Колдонуу жана техникалык тейлөө

- Чырактарды алмаштыруу үчүн: Чыракты электр кубатынан ажыратыңыз. Чырактын жана лампанын корпусунун толугу менен муздашына жол бериңиз. Алмаштыруучу лампа лампанын түрүнө жана кубаттуулугуна дал келгенин текшериниз. Эски чыракты алып, жаңысын орнотуңуз.