



НАЗНАЧЕНИЕ

1. Светильники светодиодные серии STL-03 торговой марки WOLTA®, предназначены для работы в однофазных сетях переменного тока частотой 50 Гц с напряжением 230В, для освещения дорог различных категорий, улиц, площадей, коттеджных поселков, дворовых и придомовых территорий. Светильники сертифицируются и соответствуют всем необходимым требованиям предъявляемых к данному типу оборудования. 2. Качество электроэнергии должно соответствовать ГОСТ 32144-2013. 3. Питающая сеть должна быть защищена от коммутационных и грозовых импульсных помех.

КОМПЛЕКТАЦИЯ

Светильник в сборе; инструкция по эксплуатации; упаковка.

ТЕХНИЧЕСКИЕ ПАРАМЕТРЫ

Модель	STL-70W03	STL-120W03
Тип источника света	Светодиод SMD	Светодиод SMD
Мощность, Вт	70	120
Коэффициент мощности	>0.9	>0.9
Тип напряжения	AC	AC
Входное напряжение, В	200-240	200-240
Ток, А	0.35	0.65
Частота, Гц	50	50
Цветовая температура, К	5000	5000
Индекс цветопередачи	≥70	≥70
Световой поток, лм	7000	12000
Класс светораспределения по ГОСТ54350-2015	П	П
Тип кривой силы света по ГОСТ54350-2015	Ш	Ш
Угол рассеяния, гр.	130°x60°	130°x60°
Степень защиты	IP65	IP65
Климатическое исполнение	У1	У1
Диапазон рабочих температур, °С	-40...+50	-40...+50
Нормируемая предельно допустимая температура окружающей среды, та, °С	45	45
Нормируемая максимальная рабочая температура(обмотки), tw, °С	80	80
Нормируемая максимальная рабочая температура (конденсатора), tc, °С	75	75
Класс защиты	I	I
Габариты, мм	390x140x80	465x190x80
Установочные размеры, мм	до 60	до 60
Максимальная площадь проекции, м²	0,055	0,089
Диапазон высот установки, м	1..12	1..12
Масса, кг	0,95	1,9
Материал рассеивателя	поликарбонат	поликарбонат
Материал корпуса	алюминиевый сплав	алюминиевый сплав
Цвет корпуса	серый	серый
Срок службы, часов	50000	50000
Срок гарантии, лет	2	2

* — Установочный размер максимальный 60 мм.

ТРЕБОВАНИЯ К БЕЗОПАСНОСТИ

- Работы по установке и обслуживанию светильника можно проводить только убедившись в том, что питание сети отключено. Перед установкой убедитесь в наличии защитного устройства в сети (автоматический выключатель, предохранитель).
- При эксплуатации необходимо располагать светильник и электропроводку вдали от химически активной среды, горючих и легковоспламеняющихся предметов и поверхностей.
- Регулярно проверяйте все электрические соединения и целостность проводки. Запрещено подключение и использование светильника при поврежденной проводке.
- Запрещено производить подключение светильника проводом с нетермостойкой изоляцией.
- Запрещается эксплуатация светильника без защитного заземления.
- Запрещается эксплуатация светильника с поврежденным корпусом, креплением или рассеивателем.
- При обнаружении неисправности, обесточьте светильник и обратитесь к квалифицированному электрику для выявления причины.
- Эксплуатация должна производиться в соответствии с «Правилами технической эксплуатации электроустановок потребителей», «Правилами устройства электроустановок» и другим требованиям предъявляемым в месте эксплуатации светильников.
- Нормальное рабочее положение — универсальное. Допустимо использовать светильник внутри помещений.
- Подключение через светорегулятор не допускается.

МОНТАЖ И ПОДКЛЮЧЕНИЕ

Во избежание ошибок при установке и использовании, обратитесь к квалифицированному электрику.

- Извлеките светильник из упаковки и убедитесь в его целостности.
- Обесточьте сетевую кабель (трехжильный кабель с сечением от 0,75 мм² до 2,5 мм²). Не входит в комплект поставки.
- Присоедините подготовленные концы проводов к проводам светильника L, N, (значок заземления) способом допустимым «Правилами устройства электроустановок» (Рис.1).
- Установите необходимый угол крепления и затяните винты (Рис.2).
- Установите светильник на трубу и затяните винты (Рис.3).
- Крепление провода светильника типа Z — внешний гибкий кабель или шнур данного светильника не может быть заменен; если шнур окажется поврежден, то светильник должен быть утилизирован.
- Наличие заземления и наличие защитного устройства в цепи питания (автоматический выключатель).

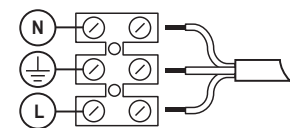


Рис. 1

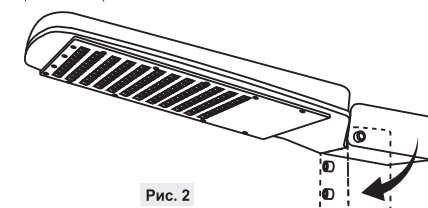


Рис. 2

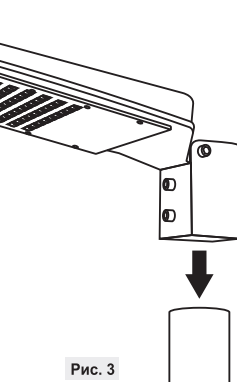


Рис. 3

Модель	STL-70W03	STL-120W03
Климаттық орындалуы	У1	У1
Жұмыс температураларының диапазоны, °С	-40...+50	-40...+50
Қоршаған ортаның нормаланатын шекті рұқсат етілген температурасы, tw, °С	45	45
Нормаланатын ең жоғары Жұмыс температурасы(орату), tw, °С	80	80
Нормаланатын ең жоғары Жұмыс температурасы (конденсатор), tc, °С	75	75
Қорғау сыныбы	I	I
Габариттері, мм	390x140x80	465x190x80
Орнау өлшемдері, мм	60-қа дейін	60-қа дейін
Проекцияның ең көп ауданы, м²	0,055	0,089
Орнау биіктігі диапазоны, м	1..12	1..12
Салмағы, кг	0,95	1,9
Шашыратқыш материалы	поликарбонат	поликарбонат
Корпус материалы	алюминий қорытпасы	алюминий қорытпасы
Корпусың түсі	сур	сур
Қызмет мерзімі, сағат	50000	50000
Кепілдік мерзімі, жыл	2	2

* — Орнату өлшемі максималды 60 мм.

ҚАУІПСІЗДІККЕ ҚОЙЫЛАТЫН ТАЛАПТАР

- Шамды орнату және қызмет көрсету бойынша жұмыстарды желінің қоректенуінің ажыратылғанына көз жеткізгеннен кейін ғана жүргізуге болады. Орнату алдында желіде қорғанғыс құрылғысының (автоматты ажыратқыш, сақтандырғыш) болуына көз жеткізіңіз.
- Пайдалану кезінде шырақтар мен электр сымдарын химиялық бөлсенді ортадан, жанғыш және дөрістік тұтанғыш заттар мен бетпен алыстатылған жерлерде анықтау қажет.
- Барлық электр қосылыстары мен сымдардың бүтіндігін үнемі тексеріңіз. Сым зақымдалған кезде шамды қоспа және пайдалануа тыйым салынады.
- Шырағанды шымдамды емес оқшауламасы бар сыммен қоспа тыйым салынады.
- Шамды жерге түйіктей пайдалануға тыйым салынады.
- Корпусы зақымдалған, бекітпе немесе шашыратқыш шамды пайдалануға тыйым салынады.
- Ақау табылған жағдайда, шамды тоқтан ажыратып, себептерін анықтау үшін білікті электрикке хабарласыңыз.
- Пайдалану «Тұтынушылардың электр қондырғыларын техникалық пайдалану Ережелеріне», «Электр қондырғыларын орнату ережелеріне» және шамдарды пайдалану орнында қойылатын баға да талаптарға сәйкес жүргізілуі тиіс.
- Қалыпты жұмыс жағдайы — әмбебап. Пайдалануға рұқсат етіледі шам ішіндегі помещеней.
- Жарық реттегіш арқылы қоспа жол берілмейді.

ҚОСУ ЖӘНЕ ҚОСУ

Орнату және пайдалану кезінде қателерді болдырмау үшін, білікті электрикке хабарласыңыз.

- Шамды қаптамадан алып, оның бүтіндігіне көз жеткізіңіз.
- Желілік кабельді (қимасы 0,75 мм²; 2,5 мм² дейін үш желілі кабель) тоқтан ажыратыңыз. Жетізу жиынтығына кірмейді.
- Дайындалған сымдардың ұштарын I, II шырғағанының сымдарына (жерге қосу белгісін) рұқсат етілген «электр қондырғыларын орнату ережелері»төсілімен қосыңыз (Сур.1).
- Қажетті бекіту бұрышын орнаттыңыз және бұрандаларды тартыңыз (Сур.2).
- Шамды құбырға орнаттыңыз және бұрандаларды тартыңыз (Сур.3).
- Z типті шам сыммен бекіту-Сыртық иілгіш кабель немесе осы шамның сымын ауыстыруға болмайды; егер сым бүлінген болса, онда сөтеілік кәдеге жаратылуы тиіс.
- Жерге түйіктейдің болуы және қорек тізбегінде қорғанғыс құрылысының болуы (автоматты ажыратқыш, сақтандырғыш) міндетті. Шамдарды қосқан кезде ұқ пайдалану ұсынылады (қорғанғыс өшіргіші).

ШАМГА КҮТІМ ЖАСАУ

Шамды пайдалану кезінде оның бетінде шаң жиналуы мүмкін, бұл оның тұтынушылық қасиеттерін азайтады. Шамның сыртқы бетін тазалау үшін бейтарап жуу құралдарын қолдана отырып, сумен суланған жұмсақ матаны пайдалануға болады. Тазалау үшін еріткіштерді және басқа агрессивті химикаттарды пайдаланбаңыз. Қосымша қызмет көрсету шаралары талап етілмейді.

КӘДЕГЕ ЖАРАТУ

Жарықдиодты шамдар STL-03 жатады IV сыныбы қалдықтарды (қауіптілігі аз қалдықтар) және кәдеге жаратуға жатады лицензияланған мамандандырылған ұйымдар.

ТАСЫМАЛДАУ ЖӘНЕ САҚТАУ

Шамдарды тасымалдау және сақтау қоршаған ортаның температурасы –25-тен +45°С-қа дейін және ауаның салыстырмалы ылғалдылығы 80% — дан аспауы тиіс. Шамды сақтау және тасымалдау тек зауыт қаптамасында жүзеге асырылуы тиіс. Тасымалдау және сақтау процесінде шамға және оның қаптамасына мұнай өнімдерінің, агрессивті заттар мен ортаның, сондай-ақ механикалық жүктемелердің әсер етуіне жол берілмейді.

КЕПІЛДІК МІНДЕТТЕМЕЛЕР

Жарық диодты шамдардың қызмет ету мерзімі тұтынушы тасымалдау, сақтау, орнату және пайдалану ережелерін сақтаған жағдайда 50000 сағатты құрайды. Жарық диодты шамдарды пайдаланудың кепілдік мерзімі тұтынушы тасымалдау, сақтау, монтаждау және пайдалану ережелерін сақтаған жағдайда сату сәтінен бастап 2 жылды құрайды. Шамды дұрыс сақтамау, монтаждау немесе пайдалану кепілдіктен айыруға әкел соғады. Сатып алушының кінәсінен болмаған ақаулықтар жағдайда, кепілдік мерзімі аяқталғанға дейін шам сатып алынған ұйымға жұтуу қажет. Шамды қайтару және ауыстыру тұтас қаптама, толық жинақтау және механикалық зақымданулар болмаған кезде ғана жүргізіледі. Сатып алушы кепілдік міндеттемелерді сатып алушыда қасалық чек немесе сатуды растайтын басқа құжат болған кезде ғана орындайды.

Кепілдік нәтижесінде зақымдалған бұйымдарға тартылмайды:

- өнімнің сұйықтық байланыстары;
- механикалық әсер ету және өзге де зақымдану;
- Механикалық зақымдануларға кинетикалық энергияның әсерінен шамның (корпус, шашыратқыш, шағылыстырғыш) бүтіндігінің бұзылуы жатады. Жарық диодты шамды өз бетінше ашқан жағдайда кепілдік күшін жояды.
- Кепілдік міндеттемелер пайдалану процесінде боялған беттердің реңктері мен пластикалық бөлшектердің өзгеруіне қатысты танылмайды.
- Кепілдік мерзімі ішінде жарық ағыны өтінім берілген Номиналды жарық ағынның 70% — дан төмен емес деңгейде, коррелденген түс температурасының мәні және кепілдік мерзімі ішінде коррелденген түс температурасының рұқсат етілген мәндерінің аймағы MEMCT P 54350 кепілтіріген сәйкес сақталады.
- Ақаулы жарық диодты шамды ауыстыру туралы толық ақпаратты сіз телефон арқылы ала аласыз: 8 (800) 555-01-23, 8 (495) 651-87-22.

ДАЙЫНДАЛҒАН КҮНІ

00.00 СЕРИЯСЫНА СӨЙКЕС нұсқаулықта көрсетілген (алғашқы екі Сан — дайындалған айы; екінші екі Сан — дайындалған жылы).

СЕРТИФИКАТТАУ

Тауда Кеден одағының қолданыстағы техникалық регламенттеріне сәйкес сертификатталған. Сертификаттау туралы ақпарат таңбалауда жазылған.

ДАЙЫНДАУШЫ ТУРАЛЫ АҚПАРАТ

Өндіруші: Нинбө Оутлукс Электрикал Ко. Лтд. Мекен-жайы: №1 Хетоу Рд. Хенгжи. Нинбө. Қытай. Сделано в КНР. Өндіруші бұйымның конструкциясына (техникалық параметрлерді) Нинбө немесе сыртқы түрін өзгерту) және жиынтықтауға тұтынушылық қасиеттерін айтарлықтай өзгертеді, алдын ала ескертусіз өзгерістер енгізу құқығын өзін қалдырады. Дайындаушы үкілеттік берген тұлға: «Вольта Русланд» ЖШҚ, Мекен-жайы: 119361, Мәскеу к., Наташа Ковшова К-сі, 4, стр. 1, оф. 23.

ГАРАНТИЙНЫЙ ТАЛОН / ГАРАНТІЙНИЙ ТАЛОН

Действителен при заполнении торговой организацией / Дійсний при заповненні торгового організації / Сауда ұйымы толтырған кезде ғана жарамды

Дата изготовления / Дата виготовлення / Дайындалған күні _____ **04.19**

Штамп технического контроля изготовителя/ Штамп технічного контролю виробника / Өндірушінің техникалық бақылау мөртабаны _____

Дата продажи / Дата продажу / Сату күні _____ / 20 ____ г.

Штамм магазина / Штамп магазину / Дүкен мөртабаны _____

гель, предохранитель) обязательно. При подключении светильников рекомендуется использовать УЗО (Устройство защитного отключения).

УХОД ЗА СВЕТИЛЬНИКОМ

В процессе эксплуатации светильника на его поверхности может скапливаться пыль, что уменьшает его потребительские свойства. Для очистки наружной поверхности светильника можно использовать мягкую ткань, смоченную водой, с применением нейтральных моющих средств. Не использовать для очистки растворители и другие агрессивные химикаты. Дополнительных мер обслуживания не требуется.

УТИЛИЗАЦИЯ

Светодиодные светильники STL-03 относятся к IV классу отходов (малоопасные отходы) и подлежат утилизации специализированными лицензированными организациями.

ТРАНСПОРТИРОВКА И ХРАНЕНИЕ

Транспортировка и хранение светильника должны происходить при температуре окружающей среды от −25 до +45°С и относительной влажности воздуха не более 80%. Хранение и транспортировка светильника должны осуществляться только в заводской упаковке. В процессе транспортировки и хранения не допускается воздействие на светильник и его упаковку нефтепродуктов, агрессивных веществ и сред, а также механических нагрузок.

ГАРАНТИЙНЫЕ ОБЯЗАТЕЛЬСТВА

Срок службы светодиодных светильников составляет 50000 часов, при условии соблюдения потребителем правил транспортировки, хранения, установки и эксплуатации. Гарантийный срок эксплуатации светодиодных светильников составляет 2 года с момента продажи, при условии соблюдения потребителем правил транспортирования, хранения, монтажа и эксплуатации.

Неправильное хранение, монтаж или эксплуатация светильника влечет за собой лишение гарантии. В случае обнаружения неисправности, произошедшей не по вине Покупателя, необходимо обратиться в организацию, продававшую светильник, до истечения гарантийного срока. Возврат и замена светильника производится только при наличии целой упаковки, полной комплектации и отсутствии механических повреждений. Гарантийные обязательства выполняются Продавцом только при наличии Покупателя кассового чека или другого документа, подтверждающего продажу.

Гарантия не распространяется на изделия, повреждённые в результате:

- контакта продукта с жидкостями;
- механического воздействия и иного повреждения.

К механическим повреждениям относятся нарушения целостности светильника (корпуса, рассеивателя, отражателя) под воздействием кинетической энергии. В случае самостоятельного вскрытия светодиодного светильника, гарантия утрачивает силу.

Гарантийные обязательства не признаются в отношении изменения оттенков окрашенных поверхностей и пластиковых частей в процессе эксплуатации.

Световой поток в течение гарантийного срока сохраняется на уровне не ниже 70% от заявляемого номинального светового потока, значение коррелированной цветовой температуры и область допустимых значений коррелированной цветовой температуры в течение гарантийного срока — согласно приведенным в ГОСТ Р 54350.

Подробную информацию о замене неисправного светодиодного светильника в гарантийный период Вы можете получить по телефонам: 8 (800) 555-01-23, 8 (495) 651-87-22.

ДАТА ИЗГОТОВЛЕНИЯ

Указана в инструкции согласно серии 00.00 (первые две цифры — месяц изготовления; вторые две цифры — год изготовления).

СЕРТИФИКАЦИЯ

Товар сертифицирован согласно действующим Техническим Регламентам Таможенного Союза. Информация о сертификации нанесена на маркировке.

ИНФОРМАЦИЯ ОБ ИЗГОТОВИТЕЛЕ

Изготовитель: Нингбо Оутлукс Электрикал Ко. Лтд. Адрес: №:1 Хетоу Рд, Хенгкси, Нингбо, Китай. Сделано в КНР.
Производитель оставляет за собой право вносить изменения в конструкцию изделия (изменять технические параметры и/или внешний вид) и комплектацию без значительного изменения потребительских качеств без предварительного уведомления. Уполномоченное изготовителем лицо: ООО «Вольта Русланд». Адрес: 119361, г. Москва, вул. Наташи Ковшовой, 4, стр. 1, оф. 23.

UA ВУЛИЧНІ СВІТЛОДІОДНІ СВЕТИЛЬНИКИ СЕРІЇ STL-03

Інструкція з монтажу та експлуатації

ПРИЗНАЧЕННЯ

1. Светильники світлодіодні серії STL-03 торгової марки WOLTA®, призначені для роботи в однофазних мережах змінного струму частотою 50 Гц з напругою 230В, для освітлення доріг різних категорій, вулиць, площ, котеджних селищ, дворових та прибудинкових територій. Светильники сертифікуються і відповідають всім необхідним вимогам прононованих до даного типу обладнання.

2. Якість електроенергії повинна відповідати ГОСТ 32144-2013.

3. Мереже живлення повинна бути захищена від комутаційних і грозових імпульсних перешкод.

КОМПЛЕКТАЦІЯ

Светильник в зборі; інструкція з експлуатації; упаковка.

ТЕХНІЧНІ ПАРАМЕТРИ

Модель	STL-70W03	STL-120W03
Тип джерела світла	Світлодіод SMD	Світлодіод SMD
Потужність, Вт	70	120
Коефіцієнт потужності	>0.9	>0.9
Тип напруги	AC	AC
Вхідна напруга, В	200-240	200-240
Струм, А	0.35	0.65
Частота, Гц	50	50
Колірна температура, К	5000	5000
Індекс передачі кольору	≥70	≥70
Світловий потік, лм	7000	12000
Клас світлорозподілу по ГОСТ54350-2015	П	П
Тип кривої сили світла по ГОСТ54350-2015	Ш	Ш
Кут розсіювання, гр.	130°x60°	130°x60°
Ступінь захисту	IP65	IP65
Кліматичне виконання	У1	У1
Діапазон робочих температур, °С	−40...+50	−40...+50
Нормована гранично допустима температура навколишнього середовища, та, °С	45	45
Нормована максимальна робоча температура(обмотки), tw, °С	80	80
Нормована максимальна робоча температура (конденсатора), tc, °С	75	75
Клас захисту	I	I
Габарити, мм	390x140x80	465x190x80
Установчі розміри, мм	до 60	до 60
Максимальна площа проєкції, м²	0,055	0,089
Діапазон висот установки, м	1..12	1..12
Маса, кг	0,95	1,9
Матеріал розсіювача	полікарбонат	полікарбонат
Матеріал корпусу	алюмінієвий сплав	алюмінієвий сплав
Колір корпусу	сірий	сірий
Термін служби, годин	50000	50000
Термін гарантії, років	2	2

* — Установчий розмір максимальний 60 мм.

ВИМОГИ ДО БЕЗПЕКИ

- Роботи по установці і обслуговуванню світильника можна проводити тільки переконавшись в тому, що живлення мережі відключено. Перед установкою переконайтеся в наявності захисного пристрою в мережі (автоматичний вимикач, запобіжник).
- При експлуатації необхідно розташовувати світильники і електропроводку далеко від хімічно активного середовища, горючих і легковоспалюючих предметів і поверхонь.
- Регулярно перевіряйте всі електричні з'єднання і цілісність проводки. Заборонено підключення і використання світильника при пошкодженій проводці.
- Заборонено проводити підключення світильника проводом з негерметостойкой ізоляцією.
- Забороняється експлуатація світильника без захисного заземлення.
- Забороняється експлуатація світильника з пошкодженням корпусом, кріпленням або розсіювачем.
- При виявленні несправності, незстругте світильник і зверніться до кваліфікованого електрика для виявлення причини.
- Експлуатація повинна здійснюватися згідно з «Правилами технічної експлуатації електроустановок споживачів», «Правилами улаштування електроустановок» та іншими вимогам, що пред'являються в місці експлуатації світильників.
- Нормальне робоче положення - універсальне. Допустимо використовувати світильник в середній поменшенні.
- Підключення через світлорегулятор не допускається.

МОНТАЖ І ПІДКЛЮЧЕННЯ

Щоб уникнути помилок при установці і використанні, зверніться до кваліфікованого електрика.

- Вийміть світильник з упаковки і переконайтеся в його цілісності.
- Зстругте мережеві кабель (трижильний кабель з перетином від 0,75 мм² до 2,5 мм²). Не входить в комплект поставки.
- З'єднайте підготовлені кінці проводів до проводів світильника L, N, (значок заземлення) способом допустимим «Правилами улаштування електроустановок» (Рис.1).
- Встановіть необхідний кут кріплення і затягніть гвинти (Рис.2).
- Встановіть світильник на трубу і затягніть гвинти (Рис.3).
- Кріплення дроти світильника типу Z — зовнішній гнучкий кабель або шнур даного світильника не може бути замінений; якщо шнур виявиться пошкоджений, то світельник повинен бути утилізований.
- Наявність заземлення та наявність захисного пристрою в ланцозі живлення (Автоматичний вимикач, запобіжник) обов'язково. При підключенні світильників рекомендується використовувати УЗО (пристрій захисного відключення).

ДОГЛЯД ЗА СВЕТИЛЬНИКОМ

В процесі експлуатації світильника на його поверхні може скупчуватися пил, що зменшує його сложичні властивості. Для очищення зовнішньої поверхні світильника можна використовувати м'яку тканину, змочену водою, із застосуванням нейтральних миючих засобів. Не використовувати для очищення розчинники та інші агресивні хімікати. Додаткових заходів обслуговування не потрібно.

УТИЛИЗАЦІЯ

Світлодіодні світильники STL-03 відносяться до IV класу відходів (малонебезпечні відходи) і підлягають утилізації спеціалізованими ліцензованими організаціями.

ТРАНСПОРТУВАННЯ ТА ЗБЕРІГАННЯ

Транспортування і зберігання світильника повинні відбуватися при температурі навколишнього середовища від −25 до +45°С і відносній вологості повітря не більше 80%. Зберігання і транспортування світильника повинні здійснюватися тільки в заводській упаковці. В процесі транспортування та зберігання не допускається вплив на світильник і його упаковку нефтепродуктів, агресивних речовин і середовища, а також механічних навантажень.

ГАРАНТІЙНІ ЗОБОВ'ЯЗАННЯ

Термін служби світлодіодних світильників становить 50000 годин, за умови дотримання споживачем правил транспортування, зберігання, монтажу та експлуатації. Гарантійні термін експлуатації світлодіодних світильників становить 2 роки з моменту продажу, за умови дотримання споживачем правил транспортування, зберігання, монтажу і експлуатації.

Неправильне зберігання, монтаж або експлуатація світильника тягне за собою позбавлення гарантії. У разі виявлення несправності, що сталася не з вини Покупця, необхідно звернутися в організацію, яка продала світильник, до закінчення гарантійного терміну. Повернення і заміна світильника проводиться тільки при наявності цілої упаковки, повної комплектації і відсутності механічних пошкоджень. Гарантійні зобов'язання виконуються продавцем тільки за наявності у покупця кассового чека або іншого документа, що підтверджує продаж.

Гарантия не распространяется на вироби, пошкоджені в результаті:

- контакту продукту з рідинами;
- механічного впливу та іншого пошкодження.

До механічних пошкоджень відносяться порушення цілісності світильника (корпусу, розсіювача, відбивача) під впливом кінетичної енергії. У разі самостійного розкриття світлодіодного світильника, гарантія втрачає силу.

Гарантійні зобов'язання не визнаються щодо зміни відтінків пофарбованих поверхонь і пластикових частин в процесі експлуатації.

Світловий потік протягом гарантійного терміну зберігається на рівні не нижче 70% від заявляється номінального світлового потоку, значення корельованої колірної температури і область допустимих значень корельованої колірної температури протягом гарантійного терміну згідно наведеним в ГОСТ Р 54350.

Детальну інформацію про заміну неисправного світлодіодного світильника в гарантійний період ви можете отримати по телефонам: 8 (800) 555-01-23, 8 (495) 651-87-22.

ДАТА ВИГОТОВЛЕННЯ

Вказана в інструкції згідно серії 00.00 (перші дві цифри-місяць виготовлення; другі дві цифри - рік виготовлення).

СЕРТИФІКАЦІЯ

Товар сертифікований згідно з чинними технічними регламентами Митного союзу. Інформація про сертифікацію нанесена на маркуванням.

ІНФОРМАЦІЯ ПРО ВИРОБНИКА

Виробник: Нінгбо Оутлукс Електрикал Ко. Лтд. Адрес:№ :1 Хетоу Рд, Хенгкси, Нінгбо, Китай. Зроблено в КНР.
Виробник залишає за собою право вносити зміни в конструкцію виробу (змінювати технічні параметри і/або зовнішній вигляд) і комплектацию без значної зміни сложившихся якостей без попереднього повідомлення. Уповноважена виробником особа: ТОВ «Вольта Русланд». Адреса: 119361, М. Москва, вул. Наташі Ковшової, 4, стр. 1, оф. 23.

KZ КӨШЕДЕГІ ЖАРЫҚ ДИОДТЫ ШАМДАР СЕРИЯСЫ STL-03 Орнату жөне пайдалану жөніндегі нұсқаулық

ТАҒАЙЫНДАУ

1. WOLTA® сауда маркасының STL-03 сериялы жарықдиодты шамшырақтар кернеуі 230В 50 Гц жиіліктегі ауыспалы токтың бір фазалы желілерінде, өртүрлі санаттағы жолдарды, көшелерді, алаңдарды, коттедж кенттерін, аула және үй маңындағы аумақтарды жарықтандыруға арналған. Шамдар сертификатталады және жабдықтың осьі түріне қойылатын барлық қажетті талаптарға сәйкес келеді.

2. Электр энергиясының сапасы МЕМСТ 32144-2013 сәйкес болуы тиіс.


3. Қоректендіруші желі коммутациялық және найзағай импульстік кедергілерден қорғалуы тиіс.

ЖИНАҚТАУ


Жинақтағы шам; пайдалану жөніндегі Нұсқаулық; орау.

ТЕХНИКАЛЫҚ ПАРАМЕТРЛЕРІ

Моделі	STL-70W03	STL-120W03
Жарық көзінің түрі	SMD LED	SMD LED
Қуаты, Вт	70	120
Қуат коэффициенті	>0.9	>0.9
Кернеу түрі	AC	AC
Кіріс кернеуі, В	200-240	200-240
Ток, А	0.35	0.65
Жиілігі, Гц	50	50
Түс температурасы, К	5000	5000
Түс беру индексі	≥70	≥70
Жарық ағыны, лм	7000	12000
ГОСТ 54350-2015 бойынша жарық бөлу сыныбы	П	П
ГОСТ 54350-2015 бойынша жарық күшінің қисық түрі	Ш	Ш
Шамшырау бұрышы, гр.	130°x60°	130°x60°
Қорғау дәрежесі	IP65	IP65



EAC



EAC