РУКОВОДСТВО ПО ЭКСПЛУАТАЦИИ (ПАСПОРТ)
СВЕТИЛЬНИК СВЕТОДИОДНЫЙ

RU

1. ТЕХНИЧЕСКИЕ ХАРАКТЕРИСТИКИ

Технические характеристики представлены в таблице 1.

Таблица 1.

Артикул	SPO-501-P-xK-14
Потребляемая мощность, Вт	14
Световой поток, лм	1500
Цветовая температура, К	если x = 6 6500K; если x = 4 4000K
Диапазон рабочих напряжений, В~	~198-253
Номинальное напряжение, В~	230
Рабочий ток, А	0.06
Частота сети, Гц	50
Индекс цветопередачи, Ra	≥80
Коэффициент мощности, cos φ	≥0,55
Класс защиты от поражения электрическим током	II
Степень защиты	IP20
Диапазон рабочих температур, °С	от +1 до +35
Климатическое исполнение и категория размещения	УХЛ4
Тип КСС (кривой силы света)	Д (120)
Материал корпуса	металл
Материал рассеивателя	пластик
Срок службы, ч.	≥100 000
Габаритные размеры, мм	1150x30x31
Масса, кг	0.186

Производитель оставляет за собой право вносить изменения в конструкцию и спецификации выпускаемых изделий в любое время без предварительного уведомления и без каких-либо обязательств внести такие же изменения в ранее или позднее произведенные изделия.

2. КОМПЛЕКТНОСТЬ

Комплектность изделия представлена в таблице 2.

Таблица 2.

Светодиодный светильник, шт.	1
Упаковка, комплект	1
Руководство по эксплуатации (Паспорт), экз.	1

3. ПОДГОТОВКА, ПОДКЛЮЧЕНИЕ И МОНТАЖ ИЗДЕЛИЯ

ВНИМАНИЕ! Монтаж или демонтаж светодиодного светильника необходимо производить строго при отключенном напряжении сети. Запрещается эксплуатация изделия с поврежденной изоляцией проводов и токоведущих частей. Запрещается самостоятельно разбирать и ремонтировать изделие.

Распакуйте светильник и убедитесь в отсутствии повреждений корпуса, линзы и проводов.

ВНИМАНИЕ! Все провода во время подключения светодиодного светильника должны быть обесточены. Сечение жил используемых проводов должно быть не менее 0,75мм².

3.3.1. Для подключения светильника необходимо подвести к месту его монтажа 2-х жильный провод.

3.3.2. Этот провод необходимо подключить к проводу источника питания с помощью клеммника в соответствии со схемой, изображенной на рис.1;

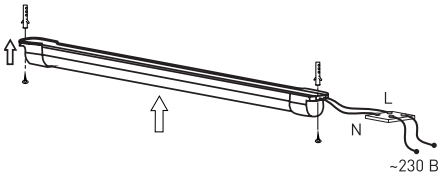

Рисунок 1. Схема подключения светильника к сети 230В.

3.3.3. После проверки правильности подключения можно включать сетевое напряжение.

4. МЕРЫ ПРЕДОСТОРОЖНОСТИ

4.1. Во избежание несчастных случаев никогда не подвергайте изделие воздействию огня и не опускайте его в воду.

4.2. Во избежание несчастных случаев запрещается самостоятельно производить ремонт электротехнической продукции.

4.3. Запрещается эксплуатировать изделие при наличии механических и прочих повреждений любого из его компонентов.

4.4. Помните, что переменное напряжение 230В опасно для жизни!

5. ТРАНСПОРТИРОВКА И ХРАНЕНИЕ

Транспортировка и хранение изделия должны производиться в упаковке с соблюдением мер предосторожности от механических повреждений и воздействия атмосферных осадков.

6. УТИЛИЗАЦИЯ

Изделие необходимо утилизировать согласно требованиям законодательства территории реализации.

7. ВОЗМОЖНЫЕ НЕИСПРАВНОСТИ И СПОСОБЫ ИХ УСТРАНЕНИЯ

ВНИМАНИЕ! Все работы связанные с устранением возможных неисправностей изделия должны осуществляться при отключенном питании сети. Перечень возможных неисправностей и способы их устранения приведены в таблице 3.

Таблица 3

Светильник не работает	проверьте наличие сетевого напряжения питания 230 В убедитесь в целостности всех проводов и их изоляции убедитесь в целостности всех соединений

Если эти способы вам не помогли, для устранения неисправности обратитесь за помощью к квалифицированным специалистам.

8. СВЕДЕНИЯ ОБ ИЗДЕЛИИ

Наименование изделия	Светильник не предназначен для бытового применения
Модель	SPO-5
Артикулы	SPO-501-P-4K-14, SPO-501-P-6K-14
Тип изделия	Светильник светодиодный
Товарный знак	ЭРА
Страна изготовитель	Китай
Наименование изготовителя	АТЛ Бизнес (ШэньчЖэнь) КО., ЛТД (ATL Business (ShenZhen) CO., LTD.)
Адрес изготовителя	КНР, 518054, Шэньчжэнь, Наньшань Дистрикт, Чуанье стрит, Нос Баоличэн Билдинг, рум 901 (PRC, 518054, Shenzhen, Nanshan District, Chuangye street, North Baolicheng Building, room 901)
Служба по работе с потребителями	121467, Россия, г. Москва, а/я 43
Соответствие нормативным документам	Изделие соответствует требованиям ТР ТС 004/2011 «О безопасности низковольтного оборудования», ТР ТС 020/2011 «Электромагнитная совместимость технических средств», ТР ЕАЭС 037/2016 «Об ограничении применения опасных веществ в изделиях электротехники и радиоэлектроники»
Дата изготовления	Указана на корпусе светильника

9. ГАРАНТИЙНЫЕ ОБЯЗАТЕЛЬСТВА

9.1. Гарантийный срок эксплуатации составляет 1 год со дня продажи, при соблюдении условий эксплуатации, изложенных в данном руководстве.

9.2. Устройство не подлежит гарантийному обслуживанию в случае:

- предъявления товара с незаполненными (неправильно заполненными) гарантийным талоном;
- наличие механических повреждений или следов вскрытия корпуса, кабеля;
- нарушенния условий эксплуатации изложенных в данном руководстве

Замена вышедшей из строя электротехнической продукции осуществляется в точке продажи при наличии корректно заполненного гарантийного талона.

Место продажи	Дата продажи	Штамп магазина и подпись продавца

ՈՒՂԵՑՈՒՅՑ (ԱՆՁՆԱԳԻՐ)
LED LIGHT

AM

1. ՏԵԽՆԻԿԱԿԱՆ ԲՆՈՒԹԱԳՐԵՐԸ

Տեխնիկական բնութագրերը ներկայացված են Աղյուսակ 1-ում:

Աղյուսակ 1.

Նյութի վերաբերյալ թիվ	SPO-501-P-xK-14
Հզորությունը, Վտ	14
Լուսավոր հոսքը, lm	1500
Գունային ջերմաստիճան Է	x = 6 6500K; x = 4 4000K
Օպերացիոն լարման, Է~	~198-253
Գնահատված լարման, Է~	230
Աշխատանքային ընթացիկ, Իսկ	0.06
Հաճախականությունը, Հց	50
Գույնը վատուցման ցուցանիշը, Ra	≥80
Հզորության գործակիցը, cos φ	≥0,55
Դաս պաշտպանության հոսանքահարումից	II
Պաշտպանություն	IP20
Ջերմաստիճանում, °C	от +1 до +35
Կլիմայական կատարումը եւ կատեգորիա տեղաբաշխման	УХЛ4
Նյութը	металл
Նյութը рассеивателя	пластик
Ծառայության ժամկետ,ժ է:	≥100 000
Գաբարիտային չափերը, մմ	1150x30x31
Զանգված, կգ	0.186

Արտադրողն իրավունք է վերապահում փոփոխություններ կատարել նախագծման եւ տեխնիկական թողարկվող արտադրանքի ցանկացած ժամանակ, առանց ծանուցման, եւ առանց պարտավորությունների կատարել են նույն փոփոխությունները, ավելի վաղ կամ ավելի ուշ արտադրված արտադրանք.

2. ԱՄԲՈՂՋԱԿԱՆՈՒԹՅՈՒՆ

Ապրանքի ամբողջականությունը ներկայացված է Աղյուսակ 2-ում:

Աղյուսակ 2.

Led լամպ, հատ.	1
Փաթեթավորում, հանդերձանքը	1
Ուղեցույց (Անձնագիր), экз.	1

3. ՊԱՏՐԱՍՏՈՒՄ, ՄԻԱՑՈՒՄ և ՏԵՂԱԴՐՈՒՄ ԱՐՏԱԴՐԱՆՔ

3.1. Անվտանգությանը ներկայացվող պահանջները

⚠ ՈՒՇԱԴՐՈՒԹՅՈՒՆ! Մոնտաժում / տեղակայում կամ ապամոնտաժումը led lamp անհրաժեշտ է կատարել խստորեն երբ отключенном լարվածության մեջ ցանցում. Արգելվում է շահագործում ՝ վնասված մեկուսացված հաղորդալարերի և токоведущих մասերի. Արգելվում է ինքնուրույն քանդել ու վերանորոգել իրը.

3.2. Պատրաստում ՝ մետաղե աշխատանքի:

Unzip լամպ, եւ համոզվեք բացակայության վնաս կորպուսի, ոսպնյակներ և լարերը.

3.3. Կապ.

⚠ ՈՒՇԱԴՐՈՒԹՅՈՒՆ! Բոլոր լարերը ժամանակ միացնել led lamp պետք է rbc-ն. Բաժինը ապրել օգտագործվող լարերը պետք է լինի ոչ պակաս, քան 0,75mm².

3.3.1. Միացնել lamp անհրաժեշտ է ամփոփել տեղին նրա մոնտաժման 2 жильный մետաղալար.

3.3.2. Այս մետաղալար անհրաժեշտ է միացնել проводу սնուցման միջոցով клеммника ըստ սխեմայի, պատկերված է նկ.1;

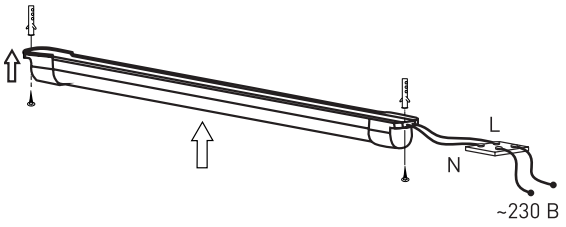

Նկար 1. Միացման սխեման lamp ցանցի 230V.

3.3.3. Հետո ստուգման միացման կարելի է ներառել ցանցային լարման.

4. ՆԱԽԱԶԳՈՒՇԱԿԱՆ ՄԻՋՈՑՆԵՐ

4.1. Խուսափել դժբախտ պատահարներից, երբեք չի բացահայտել ապրանքը ենթարկվում է կրակի եւ опускайте նրա ջուրը :

4.2. Խուսափելու դժբախտ դեպքերի, արգելվում է ինքնուրույն արտադրել վիճակ էլեկտրատեխնիկական արտադրանքի.

4.3. Արգելվում է շահագործել իրը առկայության մեխանիկական և այլ վնասների որեւէ մեկը դրա բաղադրիչները.

4.4. Հիշեք, որ variable լարման 230V վտանգավոր է կյանքի համար!

5. ՓՈԽԱԴՐՈՒՄՆ ՈՒ ՊԱՀՊԱՆՈՒՄԸ

Փոխադրում եւ պահպանում ապրանքներ պետք է իրականացվի փաթեթավորման պահպանելով նախազգուշական մեխանիկական վնասվածքների և ազդեցության մթնոլորտային տեղումների եղանակ:

6. ԴԵՆ

Ապրանքը պետք է վերամշակել համաձայն օրենսդրության պահանջներին տարածքում իրականացմանը:

7. ՀՆԱՐԱՎՈՐ ԱՆՍԱՐՔՈՒԹՅՈՒՆՆԵՐԸ ԵՒ ԴՐԱՆՑ ՎԵՐԱՑՄԱՆ ԵՂԱՆԱԿՆԵՐԸ

ՈՒՇԱԴՐՈՒԹՅՈՒՆ! Հետ կապված բոլոր աշխատանքները վերացման հնարավոր անսարքությունների արտադրանք պետք է իրականացվեն, երբ отключенном սննդի ցանցի. Ցանկը հնարավոր անսարքությունների և. ուղիներ դրանց վերացման բերված են աղյուսակ 3-ում:

Աղյուսակ 3

Երագ չի աշխատում	ստուգեք ցանցային լարման 230v ստուգեք ամբողջականության բոլոր լարերը և. Նրանց մեկուսացման ստուգեք ամբողջականության բոլոր միացությունների

Եթե այս միջոցները ձեզ չի օգնել, վերացնել անսարքությունները փնտրեք որակյալ մասնագետներին.

8. ՏԵՂԵԿՈՒԹՅՈՒՆՆԵՐ ԱՊՐԱՆՔԻ

Անվանումը արտադրանք	Երագ չի նախատեսված կենցաղային կիրառման
Մոդել	SPO-5
Артикулы arm	SPO-501-P-4K-14, SPO-501-P-6K-14
Տեսակը արտադրանք	Led light փողոց
Ապրանքային նշանի	ԴԱՐԱՇՐՋԱՆ
Երկիրը արտադրողը	Չինաստան
Արտադրողի անվանումը	ATJI Բիզնես (Շենժեն) ԸՆԿ., ԼՏԴ (ATL Business (ShenZhen) CO., LTD.)
Հասցե արտադրողի	ՉԻՆԱՍՏԱՆ 518054, Շենժեն, Нанъшань Дистрикт, Чуанъе street, Քիթ Баоличэн Բիլդինգ, ռում 901 (PRC, 518054, Շենժեն, Nanshan District, Chuangye street, North Baolicheng Building, room 901)
Աշխատանքի սպառողների	121467, Ռուսաստան, ք. Մոսկվա, ա/ես 43
Համապատասխանությունը նորմատիվ փաստաթղթերով	Ապրանքը համապատասխանում TR ՄՄ 004/2011 ցածր լարման սարքավորումների անվտանգության ՄԱՍԻՆ, TR ՄՄ 020/2011 Էլեկտրամագնիսական համատեղելիություն տեխնիկական միջոցների, TR ԵՎՐԱՍԻԱԿԱՆ 037/2016 սահմանափակման Մասին կիրառման վտանգավոր նյութերի տրամադրում էլեկտրատեխնիկայի և. ռադիոէլեկտրոնիկայի
Արտադրության տարեթիվը	Նշված մասնաշենքում lamp

9. ԵՐԱՇԽԻՔԱՅԻՆ ՊԱՐՏԱՎՈՐՈՒԹՅՈՒՆՆԵՐԸ

9.1. Երաշխիքային շահագործման ժամկետը կազմում է 1 տարի վաճառքի օրվանից, պահպանելով շահագործման պայմանները, ինչպես սահմանված է սույն ուղեցույցում.

9.2. Սարքը ենթակա չէ երաշխավորված սպասարկման դեպքում:

ներկայացնելու ապրանքի հետ незаполненными (սխալ լրացվում) երաշխիքային талоном;

մեխանիկական վնասվածքների առկայությունը կամ հետքեր բացելուց կորպուսի, մալուխի;

нарушения շահագործման պայմանները շարադրված է սույն ուղեցույցում:

Փոխարինում իսլամական կարգի էլեկտրատեխնիկական արտադրանքի իրականացվում է վաճառքի կետում առկայության դեպքում կոռեկտ լցված երաշխիքային կտրոնի.

Վաճառքի վայրը	Վաճառքի ամսաթիվը	Խանութի կնիքը և. վաճառողի ստորագրությունը

ПАЙДАЛАНУ ЖӨНІНДЕГІ НҰСҚАУЛЫҚ (ПАСПОРТ)
ЖАРЫҚДИОДТЫ ШАМ

KZ

1. ТЕХНИКАЛЫҚ СИПАТТАМАЛАР

Техникалық сипаттамалар 1-кестеде келтірілген.

Кесте 1.

Артикул	SPO-501-P-xK-14
Тұтынылатын қуат, Вт	14
Жарық ағыны, лм	1500
Түс температурасы, К	x = 6 6500K; x = 4 4000K
Жұмыс кернеулерінің диапазоны, В~	~198-253
Номиналды кернеу, В~	230
Жұмыс тогы, А	0.06
Желі жиілігі, Гц	50
Түстерді көрсету индексі, Ra	≥80
Қуат коэффициенті, cos φ	≥0,55
Электр тогының соғуынан қорғау класы	II
Қорғау дәрежесі	IP20
Жұмыс температурасының диапазоны, °С	от +1 до +35
Корпус материалы	металл
Диффузор материалы	пластик
Қызмет ету мерзімі, сағ.	≥100 000
Габариттік өлшемдері, мм	1150x30x31
Салмағы, кг	0.186

Өндіруші кез келген уақытта алдын ала ескертусіз және бұрын немесе кейін шығарылған бұйымдарға дәл осындай өзгерістерді енгізу міндеттемесінсіз өндірілетін бұйымдардың конструкциясы мен техникалық сипаттамаларына өзгерістер енгізу құқығын өзіне қалдырады.

2. ЖИЫНТЫҚТЫЛЫҚ

Өнімнің толықтығы 2-кестеде көрсетілген.

Кесте 2.

Жарықдиодты шам, дана	1
Қаптамасы, жиынтығы	1
Пайдалану жөніндегі нұсқаулық (Төлқұжат), дана.	1

3. БҰЙЫМДЫ ДАЙЫНДАУ, ҚОСУ ЖӘНЕ МОНТАЖДАУ

3.1. Қауіпсіздікке қойылатын талаптар

⚠ НАЗАР АУДАРЫҢЫЗ! Жарықдиодты шамды монтаждау немесе бөлшектеу желінің кернеуі өшірілген кезде қатаң түрде жасалуы керек. Сымдар мен ток өткізгіш бөліктерінің оқшаулағышы зақымдалған бұйымды пайдалануға тыйым салынады. Бұйымды өз бетінше бөлшектеуге және жөндеуге тыйым салынады.

3.2. Өнімді жұмысқа дайындау.

Арматураны орауыштан шығарып, корпустың, линзаның және сымдардың зақымдалмағанына көз жеткізіңіз.

3.3. Қосылу.

⚠ НАЗАР АУДАРЫҢЫЗ! Жарықдиодты шамды қосу кезінде барлық сымдар токтан ажыратылуы керек. Қолданылатын сымдардың өзектерінің көлденең қимасы кемінде 0,75 мм² болуы керек.

3.3.1. Арматураны қосу үшін оны орнату орнына 2 ядролы сымды тарту керек.

3.3.2. Бұл сымды суретте көрсетілген схемаға сәйкес терминал блогының көмегімен қуат көзінің сымына қосу керек.1;

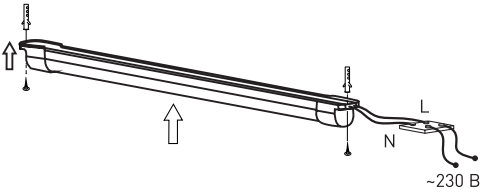

Сурет 1. Шамды 230В желіге қосу схемасы.

3.3.3. Қосылымның дұрыстығын тексергеннен кейін желі кернеуін қосуға болады.

4. САҚТЫҚ ШАРАЛАРЫ

4.1. Жазатайым оқиғаларды болдырмау үшін бұйымды ешқашан отқа шығармаңыз және оны суға салмаңыз.

4.2. Жазатайым оқиғаларды болдырмау үшін электр техникалық бұйымдарды өз бетінше жөндеуге тыйым салынады.

4.3. Бұйымды оның құрамдас бөліктерінің кез келгеніне механикалық және басқа зақым келген жағдайда пайдалануға тыйым салынады.

4.4. Айнымалы кернеу 230В өмірге қауіп төндіретінін ұмытпаңыз!

5. ТАСЫМАЛДАУ ЖӘНЕ САҚТАУ

Өнімді тасымалдау және сақтау механикалық зақымданудан және атмосфералық жауын-шашынның әсерінен сақтық шараларын сақтай отырып, қаптамада жүзеге асырылуы тиіс.

6. КӘДЕГЕ ЖАРАТУ

Бұйымды өткізу аумағының заңнама талаптарына сәйкес кәдеге жарату қажет.

7. БОЛУЫ МҮМКІН АҚАУЛАР ЖӘНЕ ОЛАРДЫ ЖОЮ ТӘСІЛДЕРІ

⚠ НАЗАР АУДАРЫҢЫЗ! Бұйымның ықтимал ақауларын жоюға байланысты барлық жұмыстар электр желісі ажыратылған кезде жүргізілуі керек. Ықтимал ақаулардың тізімі және оларды жою әдістері 3-кестеде келтірілген.

Кесте 3

Шам жұмыс істемейді	230 В қуат көзінің желілік кернеуін тексеріңіз барлық сымдардың және олардың оқшаулауының тұтастығын тексеріңіз барлық қосылымдардың тұтастығын тексеріңіз

Егер бұл әдістер сізге көмектеспесе, ақаулықтарды жою үшін білікті мамандардың көмегіне жүгініңіз.

8. БҰЙЫМ ТУРАЛЫ МӘЛІМЕТТЕР

Бұйымның атауы	Шам тұрмыстық мақсатта пайдалануға арналмаған
Үлгі	SPO-5
Баптар	SPO-501-P-4K-14, SPO-501-P-6K-14
Бұйымның түрі	Көшелік жарықдиодты шам
Тауар таңбасы	ДӘУІР
Өндіруші ел	Қытай
Дайындаушының атауы	АТЛ Бизнес (ШэньчЖэнь) КО., ЛТД (ATL Business (ShenZhen) CO., LTD.)
Дайындаушының мекенжайы	ҚХР, 518054, Шэньчжэнь, Наньшань ауданы, Чуанье көшесі, Баоличэн мұрын ғимараты, 901 бөлме (ҚХР, 518054, Шэньчжэнь, Наньшань ауданы, Чуанье көшесі, Солтүстік Баоличэн ғимараты, 901 бөлме)
Тұтынушылармен жұмыс жөніндегі қызмет	121467, Ресей, Мәскеу қ., а/ж 43
Нормативтік құжаттарға сәйкестігі	Бұйым КО ТР 004/2011 Төменвольтті жабдықтардың қауіпсіздігі туралы, КО ТР 020/2011 Техникалық құралдардың электромагниттік үйлесімділігі, ЕАЭО ТР 037/2016 Электр техникасы мен радиоэлектроника бұйымдарында қауіпті заттарды қолдануды шектеу туралы талаптарына сәйкес келеді.
Дайындалған күні	Шамның корпусында көрсетілген

9. КЕПІЛДІК МІНДЕТТЕМЕЛЕР

9.1. Пайдаланудың кепілдік мерзімі осы нұсқаулықта көрсетілген пайдалану шарттарына сәйкес сатылған күннен бастап 1 жылды құрайды.

9.2. Құрылғы келесі жағдайларда кепілдікті қызмет көрсетуге жатпайды:

9.2. Құрылғы келесі жағдайларда кепілдікті қызмет көрсетуге жатпайды:

- тауарды толтырылмаған (дұрыс толтырылмаған) кепілдік талонымен ұсыну;
- механикалық зақымданудың немесе корпустың, кабельдің ашылу іздерінің болуы;
- осы нұсқаулықта көрсетілген пайдалану шарттарының бұзылуы

Істен шыққан электр өнімдерін ауыстыру дұрыс толтырылған кепілдік талоны болған жағдайда сату орнында жүзеге асырылады.

Сатылған жері	Сатылған күні	Дүкеннің мөрі және сатушының қолы

ЭКСПЛУАТАЦИЯЛОО БОЮНЧА КОЛДОНМО (ПАСПОРТУ)
СВЕТИЛЬНИК СВЕТОДИОДНЫЙ КӨЧӨ

KG

1. ТЕХНИКАЛЫК МҮНӨЗДӨМӨЛӨРҮ

Техникалык мүнөздөмөлөр 1-таблицада келтирилген.

Мазмуну 1.

Артикул	SPO-501-P-xK-14
Керектөөчү кубаттуулук, Вт	14
Жарык агымы, лм	1500
Түстүү температура, K	x = 6 6500K; x = 4 4000K
Жумушчу диапазону напряжений, Анын~	~198-253
Номиналдык чыңалуу, В~	230
Жумушчу ток менен, Ошондой	0.08
Жыштыгы тармагын, Гц	50
Индекси цветопередачи, иштери менен таанышып чыкты	⩾80
Кубаттуулуктун коэффициенти, cos φ	⩾0,55
Класс электр тогуна урунуудан коргонуу	II
Коргоо даражасы	IP20
Диапазону жумушчу температураның, °C	от +1 до +35
Башка тиричилик аткаруу жана категориясы жайгаштыруу	УХЛ4
Корпустун материалы	металл
Материал рассеивателя kg	пластик
Кызмат өтөө мөөнөтү, ч	⩾100 000
Габариттик өлчөмдөрү, мм	1150x30x31
Массасы, кг	0.186

Өндүрүүчү укугун өзүнө калтырат өзгөртүү киргизүүгө конструкциясына жана спецификациялар чыгарган буюмдарын каалаган учурунда алдын ала билдирүүсүз эле жана кандайдыр-бир милдеттенмелерди киргизсин ушундай эле өзгөртүү эрте же кеч өндүрүлгөн буюмдар.

2. КОМПЛЕКТҮҮЛҮГҮ

Буюмдун комплекттүүлүгү 2-таблицада келтирилген.

Мазмуну 2.

Светодиодный светильник, даана	1
Таңгак, комплекти	1
Эксплуатациялоо боюнча колдонмо (Паспорт), нуска	1

3. ДАЯРДОО, КОШУУ ЖАНА МОНТАЖДОО БУЮМДАР

3.1. Коопсуздугуна карата талаптар

⚠ КӨҢҮЛ бургула! Монтаждоо же демонтаждоо светодиодного светильника зарыл жүргүзүүгө бекем караштуу отключенном напряжении тармагынын. Эксплуатациялоого тыюу салынат буюмдар менен бузулган соттолгонду коомдон бөлөк кармоо зымдарды жана токоведущих бөлүктөрүнүн. Тыюу салынат өз алдынча разбирать жана ремонтировать буюм.

3.2. Даярдоо буюмдары иштөөгө.

Распакуйте светильник жана убедитесь жок жабыркоо корпустун, линзалар жана зымдарды.

3.3. Кошуу.

⚠ КӨҢҮЛ бургула! Бардык зымдар учурунда кошуу светодиодного светильника керек обесточены. Агыны азыркы жүктөлүшкө эсептелинген жылын жашады колдонулуучу зымдарды кем болбошу керек 0,75мм².

3.3.1. Кошуу үчүн светильника зарыл подвести жерге аны монтаждоо 2-х жильный провод.

3.3.2. Бул провод зарыл подключить к проводу булагы тамак-аш жардамы менен клеммника схемасына ылайык, изображенной карата сүрөт.1;

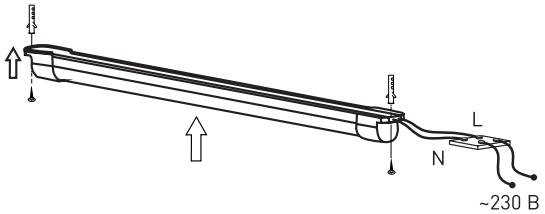

1-сүрөт. Кошулуу схемасы светильника тармагына 230В.

3.3.3. Кийин тууралыгын текшерүү кошуу кошууга болот тармактык чыңалуу.

4. ЭТИЯТТЫК ЧАРАЛАРЫ

4.1. Кетпеш кырсыкты эч качан подвергайте буюм таасирине атууну эмес опускайте аны сууга.

4.2. Болтурбоо максатында кырсыктардын тыюу салынат өз алдынча жүргүзүүгө, ондоо, электр-техникалык продукциянын.

4.3. Тыюу салынат жердин буюм болгондо, механикалык жана башка жабыркоолорду болбосун анын компоненттерин.

4.4. Эсиңерде болсун, бул переменное чыңалуу 230В коркунучтуу жашоо үчүн!

5. ТАШУУ ЖАНА САКТОО

Ташуу жана сактооту буюмдар жүргүзүлүшү керек таңгакта сактык чараларын сактоо менен механикалык бузулуулардан жана таасир жаан-чачындын.

6. УТИЛДЕШТИРҮҮ

Буюм керек утилдештирүүгө туура келет мыйзамдарынын талаптарына ылайык аймагында ишке ашыруу.

7. МҮМКҮН БОЛГОН БУЗУЛУУ ЖАНА АЛАРДЫ ЖОЮУ ЫКМАЛАРЫ

КӨҢҮЛ бургула! Бардык иштерди четтетүү менен байланышкан мүмкүн болуучу бузулуулардын буюмдар менен ишке ашырылышы керек отключенном тамактануунун тармагынын. Тизмеси мүмкүн болуучу бузулуулардын жана ыкмалары аларды жоюу 3-таблицада келтирилген.

3-Таблица

Светильник иштебейт	проверьте болушу тармактык чыңалуу тамак-аш 230 В убедитесь бүтүндүгүн бардык зымдарды жана аларды өзүнчө бөлүү убедитесь бүтүндүгүн бардык бирикмелердин

Эгерде бул ыкмалар сизге эмес помогли жоюу үчүн бузук обратитесь жардамга квалификациялуу адистерге.

8. БУЮМ ЖӨНҮНДӨ МААЛЫМАТТАР

Аталышы буюмдун	Светильник каралган эмес турмуш-тиричилик үчүн колдонгон
Модель	SPO-5
Артикулы	SPO-501-P-4K-14, SPO-501-P-6K-14
Буюмдун тиби	Светильник светодиодный көчө
Товардык белги	ЭРА
Өлкө даярдоочу	Кытай
Даярдоочунун аталышы	АТЛ Бизнеси (ШэньчЖэнь) КО., ЛТД (ATL Business (ShenZhen) CO., LTD.)
Даярдоочунун дареги	КЭР, 518054, Шэньчжэнь, Наньшань Дистрикт, Чуанъе стрит, Нос Баоличэн Билдинг, рум 901 (PRC, 518054, Shenzhen, Nanshan District, Chuangye street, North Baolicheng Building, room 901)
Кызмат иши боюнча керектөөчүлөр менен	121467, Россия, Москва ш., а/а, мен 43
Ченемдик документтерге ылайык келиши	Буюм талаптарга ылайык БС ТР 004/2011 төмөн вольттуу жабдуулардын коопсуздугу ЖӨНҮНДӨ, БС ТР 020/2011 техникалык каражаттардын электромагниттик дал келишүүсү, БС ЕАЭБ 037/2016 чектөө Жөнүндө колдонуунун коркунучтуу заттарды буюмдарда китепканасы электротехника жана радиоэлектроники
Даярдоо датасы	Көрсөтүлгөн бул корпуста светильника

9. КЕПИЛДИК МИЛДЕТТЕНМЕ

9.1. Пайдалануунун гарантиялык мөөнөтү 1 жылды түзөт күндөн сатуу, пайдалануунун шарттарын сактоо менен жазылган бул колдонмодо.

9.2. Түзүлүш жатпайт гарантиялык тейлөө учурунда:

9.2. Түзүлүш жатпайт гарантиялык тейлөө учурунда:

- көрсөтүү менен, товар незаполненными (туура эмес заполненными) гарантиялык талоном;
- механикалык жабыркатуулардын болушу же издердин корпустун ачылган, кабель;
- нарушенния пайдалануунун шарттарын баяндалган бул колдонмодо

Алмаштыруу вышедшей иштен электр-техникалык продукциянын жүзөгө ашырылат чекитинде сатуу болгондо корректно толтурулган кепилдик талондун.

Сатылган жайы	Сатылган убактысы	Дүкөндүн штампы жана сатуучунун колу