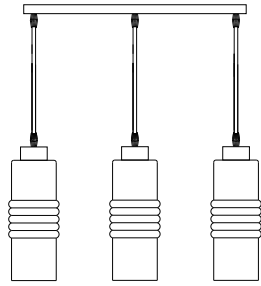


Светильник бытовой потолочный

9107-203 Viviane модерн



Руководство по эксплуатации (паспорт)



Уважаемый покупатель!

Благодарим Вас за покупку продукции торговой марки RIVOLI! Данный документ распространяется на светильник бытовой 9107-203 Viviane модерн, и предназначен для руководства по его подключению, эксплуатации, транспортировке, хранению и утилизации.

Внимательно изучите данное руководство перед использованием светильника и сохраните его до конца эксплуатации!

Информация о видах опасных воздействий.

Изделие не содержит опасных и вредных для здоровья человека веществ, которые могут выделяться в процессе эксплуатации в течение срока службы изделия при соблюдении правил его эксплуатации.

Помните! Переменное напряжение 220В опасно для жизни!



ПРЕДОСТЕРЕЖЕНИЕ:
ПЕРЕМЕННОЕ НАПЯЖЕНИЕ 220В
ОПАСНО ДЛЯ ЖИЗНИ!



1 Общие сведения

Светильник предназначен для общего освещения помещений. Светильник соответствует требованиям ТР ТС 004 / 2011 «О безопасности низковольтного оборудования», ТР ТС 020 / 2011 «Электромагнитная совместимость технических средств», ТР ЕАЭС 037 / 2016 «Об ограничении применения опасных веществ в изделиях электротехники и радиоэлектронике». Товар сертифицирован.

2 Технические характеристики

Напряжение питания (переменное), В	220-240
Частота сети, Гц	50 / 60
Максимальная суммарная мощность светильника, Вт	180
Напряжение лампы, В	230
Тип цоколя лампы	E27
Максимальная мощность лампы, Вт	60
Количество ламп	3
Степень защиты изделия	IP20
Тип подключения светильника	клеммная колодка
Цвет арматуры	золото
Цвет плафона / абажура	тонированный
Материал изделия	металл, стекло
Температура эксплуатации, °С	+5...+40
Относительная влажность, %, не более	80
Габаритные размеры, мм	565x105x800
Срок службы светильника, лет	5

3 Комплектность

В комплект поставки входит:
Светильник, шт.1
Набор крепежных элементов, комплект1
Руководство по эксплуатации (паспорт), экз.1
Упаковка, комплект1

4 Сборка и подключение

- 4.1. Меры безопасности
- Внимание!** Все работы по сборке и установке светильника должны осуществляться при отключенном питании сети!
- 4.1.1 Для монтажа и подключения рекомендуем обратиться к квалифицированному электрику.
- 4.1.2 Запрещается пользоваться светильником в местах повышенной влажности (ванные комнаты и др.).
- 4.1.3 Использование ламп, отличающихся большой мощностью или иной конструкцией от тех, что указаны в данном руководстве и описанные светильника, может привести к выходу светильника из строя и лишает прав на гарантийное обслуживание.
- 4.1.4 При работе лампы некоторые части светильника нагреваются.
- 4.1.5 Расстояние до освещаемых объектов во избежание их перегрева за счет теплового излучения ламп не должно быть меньше 0,5 метра.
- 4.1.6 Для чистки светильника необходимо использовать мягкую сухую ткань.
- 4.1.7 Не используйте для чистки светильника химические активные и агрессивные чистящие средства.
- 4.2. Сборка, подключение и установка светильника

В комплект поставки светильника включены крепежные элементы. Последовательность сборки и монтажа светильника, а также подключение к сети 220В, показана на рисунке 1.

5 Использование и обслуживание

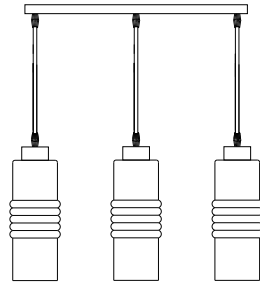
- Для замены ламп:**
- Отключите светильник от сети питания.
 - Дайте лампе и корпусу светильника полностью остыть.
 - Убедитесь в соответствии лампы для замены параметрам светильника по типу и мощности.
 - Извлеките старую лампу и установите новую.

Үй шамы төбе

9107-203 Viviane модерн



Пайдалану жөніндегі нұсқаулық (паспорт)



Құрметті тұтынушы!

RIVOLI өнімдерін сатып алғаныңызға рахмет! Бұл құжат турмыстық шамаға қатысты 9107-203 Viviane модерн, және оны қосу, пайдалану, тасымалдау, сақтау және жоюды басқаруға арналған.

Шамдарды қолданар алдында осы нұсқаулықты мұқият оқып шығыңыз және оны қолданып болғанша сақтаңыз.

Қауіпті әсерлер түрлері туралы ақпарат.

Өнімде адам денсаулығына қауіпті және зиянды заттар жоқ, оларды пайдалану ережелері сақталса отырып, өнімнің қызмет ету мерзімінде пайдалану кезінде шығарылуы мүмкін.

Есіңізде болсын! Айнымалы кернеу 220В өмірге қауіпті!



ЕСКЕРТУ:
ЕСІҢІЗДЕ БОЛСЫН!
АЙНЫМАЛЫ КЕРНЕУ 220В ӨМІРГЕ ҚАУІПТІ!



1 Негізгі ақпарат

Шамдар үй-жайларды жалпы жарықтандыруға арналған. Шамдар талаптарға сай келеді КО ТР 004/2011 «Төмен кернеулі жабдықтың қауіпсіздігі туралы», КО ТР 020/2011 «Техникалық жабдыктардың электромагниттік үйлесімділігі», ЕАЭТ ТР 037/2016 «Электр және радиоэлектроника өнімдерінде қауіпті заттарды пайдалануды шектеу туралы». Өнім сертифицирталған.

2 Техникалық сипаттама

Керек кернеу (айнымалы), В	220-240
Желілік жиілік, Гц	50 / 60
Шамның максималды жалпы қуаты, Вт	180
Шамның кернеуі, В	230
Шамның негізгі түрі	E27
Шамның максималды қуаты, Вт	60
Шамдар саны	3
Өнімді қорғау дәрежесі	IP20
Шамдарды қосу түрі	терминалдық блок
Арматураның түрі	алтын
Көкпеңкелер / абажур түсі	тондалды
Өнім материалы	металл, шыны
Жұмыс температурасы, °С	+5...+40
Салыстырмалы ылғалдылық, %, артық емес	80
Жалпы өлшемдер, мм	565x105x800
Шамның қызмет ету мерзімі, жылдар	5

3 Тольқытығы

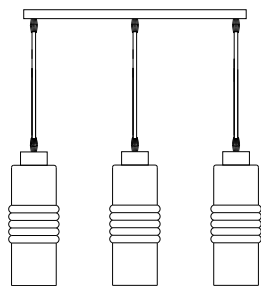
Пакеттің құрамына кіреді:
Шам, дана1
Бекіткіштер жиынтығы, жиынтық1
Пайдалану жөніндегі нұсқаулық (паспорт), көшірмесі1
Қаптама, жинақ1

Կենցաղային լամպ առաստաղ

9107-203 Viviane модерн



Գործարկման ձեռնարկ (անձնագիր)



Հարգելի հաճախորդ!

Շնորհակալություն RIVOLI պարնելատեխնիկ ցանցի համար! Այս փաստաթուղթը վերաբերում է տնային տեխնոլոգիաներ 9107-203 Viviane модерн, և նախատեսված է դրա միացման, շահագործման, փոխարկման, պահպանմանը և հեռացման վերաբերյալ ուղեցուցիչների համար.

Լուսավորությունը օգտագործելուց առաջ ուշադիր կարդացե՛ք այս ձեռնարկը և պահե՛ք այն մինչև օգտագործման ավարտը.

Վտանգավոր սարքերության տեսակների վերաբերյալ տեղեկատվություն

Ապրանքը չի պարունակում վտանգ արտադրության համար վնասվածքի և վնասվածք կորստի, որոնք կարող են ազդադրել արտադրանքի ծառայողական ընթացքում շահագործման ընթացքում՝ կրթող գործունեության կամ մեկնելի համաձայն.

Դիչե՛ք Ի՛ր: AC լարման 220V-ը կ'սխալե՛ն սպանացող է!



Սովորագրվացում:
AC լարման 220V-ը
կ'սխալե՛ն սպանացող է!



1 Ընդհանուր տեղեկություն

Լուսավորող առաստաղները և տարածությունը ընդհանուր լուսավորության համար. Լուսավորող առաստաղներին պատկանում է «Low»-ը (արևային պարագիծի և արևի ակտիվության մասին)՝ TR CU 004/2011 պահանջներին, TR CU 020/2011 «Տեխնիկական պարագիծի մասին» և Եվրոպական միության համատեղ լուսավորող, TR E CISU 037/2016 «Վտանգավոր օգտագործման օգտագործման անվտանգության մասին» կարգերի ենթակարգում և ենթակարգային արտադրանքներին. Ապրանքը սերտիֆիկացված է.

2 Տեխնիկական պայմաններ

Առաստաղի առավելագույն լուսավորողական զոր, Գ	220-240
Առաստաղի համաձայնեցված զոր, Գ	50 / 60
Լուսավորող առաստաղի ցանցային ղորագրություն, Վ	180
Լամպի լուսավորող, V	230
Լամպի հիմքի տեսակը	E27
Լամպի առավելագույն ղորագրություն, Վ	60
Լամպի քանակություն	3
Ապրանքի պաշտպանության աստիճանը	IP20
Լուսավորող առաստաղի տեսակը	տեխնիկական ըրկ
Լուսավորողի գույնը	ոսկի
Շտապօգնության / օգտագործողի տիպ	տնային օգնած
Ապրանքի նյութը	մետաղ, ապակի
Առաստաղի առավելագույն լուսավորողական զոր, Գ	+5...+40
Հարմարության արտադրության, %, ոչ ավելի	80
Ընդհանուր չափերը, մմ	565x105x800
Լամպի ծառայողական մաթիմոլ, տարիներ	5

3 Ամբողջականություն

Փաթեթը ներառում է:
Լամպ, հատ1
Որոշումային հավաքածու, հավաքածու1
Ամբողջական ձեռնարկ (անձնագիր), պատճեններ1
Փաթեթավորում, հավաքածու1

4 Հավաքում և միացում

- 4.1. Անվտանգության միջոցառումներ
- Ուշադրություն Լուսավորողի հավաքման և տեղադրման ընթացքում պահանջները պետք է իրականացվեն անվտանգ եղանակներով!
- 4.1.1 Լուսավորող տեղադրման և միացման համար կորուրդը ենթ պալիս դիմել որպեսզի կորուրդը կարողանա կայուն լինել (ըզանակներ և այլն).
- 4.1.2 Լուսավորող օգտագործողը պետք է ստուգի հորիզոնական կամ ուղիղ զև. Ինչ կ'ընեն է այս ձեռնարկում և լուսավորողի նշագրման վրա, կարող է հավելվել լուսավորողի համաձայնեցված և անվտանգ տեղադրման համար կարողանա օգտագործողը լուսավորողը:
- 4.1.3 Լուսավորողի օգտագործողը ծառայողական պատճենով դրանք գերտեսքացված ղորագրություն համար հետադարձությունը լուսավորողը օրբեկներին չպետք է պատկան լինի՝ 0,5 մետրով.
- 4.1.4 Լուսավորողի որոշ մասեր տաքանում են, երբ լամպն օգտագործվում է.
- 4.1.5 Լուսավորողի օգտագործողը պետք է պահպանի լուսավորողի և միացման մասերը լուսավորողի և միացման մասերից հեռավորության վրա:
- 4.1.6 Լամպը մաքրելու համար օգտագործե՛ք փափուկ չոր շոր.
- 4.1.7 Լամպը մաքրելու համար իմ օգտագործողը փոխարկվեն անվտանգ և անօդաչու մաքրող միջոցներ.
- 4.2. Լամպի հավաքում, միացում և տեղադրում

Լուսավորողների առաքման հավաքածուն ներառում է ամբողջող տարրերը. Լուսավորողի հավաքման և տեղադրման ընթացքում 220 V սղանքի միացման հաջողության կարողանա ներկայացված է Ընթար 1-ում.

5 Օգտագործում և սպասարկում

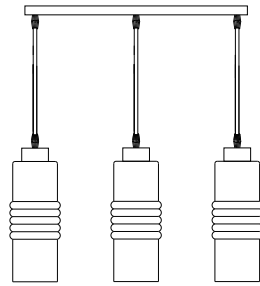
- Լամպերը փոխարինելու համար:**
- Անվտանգ ակտիվ եղանակով անջատելուց.
 - Փոխ տեղեկանքի և լուսավորող պայմաններ ամբողջական սպանել.
 - Համոզվե՛ք, որ փոխարինող լամպը համաձայնեցված է լամպի տեսակին և ղորագրության.
 - Հեռացե՛ք ինչ լամպը և տեղադրե՛ք նորը.

Үй лампасы шып

9107-203 Viviane модерн



Пайдалануу боюнча колдонмо (паспорт)



Урматтуу кардар!

RIVOLI өнімдерін сатып алғаныңызға үчүн чоң рахмет! Бұл документ үй харчасынан лампасына тиешелүү 9107-203 Viviane модерн жана аны туташтыруу, эксплуатациялоо, таушу, сактоо жана жок кылуу боюнча көрсөтмөлөргө арналган.

Сураныч, лампочканы колдонуудан мурун ушул колдонмону жакшылап окуп чыгыңыз жана колдонуу аяктаганга чейин сактап коюңуз!

Кооптуу таасирлердин түрлөрү жөнүндө маалымат

Продукцияда, анын ичине эрежелерин эске алуу менен, продукциянын эксплуатациялоо мерзигинде бөлүнүп чыгышы мүмкүн болгон адамдын ден-соолугуна коркунучтуу жана зыяндуу заттар жок.

Есиңизде болсун! AC чыңалуусу 220V адам өмүрүнө коркунуч келтирет!



Ескертүү:
Есіңизде болсун! AC чыңалуусу 220V
адам өмүрүнө коркунуч келтирет!



1 Жалпы маалыматтар

Арматура жайларды жалпы жарықтандырууга арналган. Шамдар Бажы ТР 004/2011 «Төмен чыңалуудагы шаймандардын коопсуздук жөнүндө», ББ ТР 020/2011 «Техникалык шаймандардын электромагниттик шакекчиги», ЕАЭБ ТР 037/2016 «Кооптуу абалды колдонууну чектөө жөнүндө» талаптарга жооп берет. электр жана электрондук буюмдардагы заттар - Продукция сертифицирталган.

2 Техникалык мүнөздөмөлөр

Берүү чыңалуусу (айнымалы), В	220-240
Тармактын жиытыгы, Гц	50 / 60
Шамдын максималдуу жалпы кубаттуулугу, Вт	180
Шамдын чыңалуусу, В	230
Шамдын негизги түрү	E27
Шамдын максималдуу кубаттуулугу, Вт	60
Шамдардын саны	3
Продукцияны коргоо дәрежесі	IP20
Шамдарды туташтыруу түрү	терминалдық блок
Арматураның түрү	алтын
Көкпеңкелер / абажур түсі	тонированный
Продукт материалы	металл, аяллек
Ишала температурасы, °С	+5...+40
Салыстырмалы нымдуулук, %, максималдык эмес	80
Жалпы өлшем, мм	565x105x800
Шамдын қызмет ету мерзімі, жылдар	5

3 Толуктугту

Топтомго төмөнкүлөр кирет:
Чырақ, дана1
Бекіткіштер топтому, коюлган1
Пайдалануу боюнча колдонмо (паспорт), көчүрмөлөр1
Таңгачто, коюлган1

4 Монтаж жана байланыш

- 4.1. Коопсуздук чаралары
- Көңүл бурнуңуз!** Арматураны монтаждоо жана орнотуу боюнча бардык жүмүштөр электр энергиясын өчүрүлүп турушу керек!
- 4.1.1 Арматураны орнотуу жана туташтыруу үчүн квалификациялуу электрикче кайрылууну сунуш кылыңыз.
- 4.1.2 Чыракты жогорку нымдуулуктагы жерлерде (ванна бөлмөлөрү ж.б.) колдонууга тыюу салынат).
- 4.1.3 Кубаттуулугу жогору же ушул колдонмодо көрсөтүлгөндөн башкача дизайндыгы лампаларды колдонуу лампанын иштен чыгышына алып келип, кепилдик тейлөө укугун жокко чыгарышы мүмкүн.
- 4.1.4 Чырақ колдонулуп жатканда лампанын айрым бөлүктөрү ысык кетет.
- 4.1.5 Чырактардын жылуулугу нурулануусунан улам алардын ысык кетүүшүнө жана бербөө үчүн жарықтандырылган объектилерге чейинки аралык 0,5 метрден кем болбошу керек.
- 4.1.6 Чыракты тазалоо үчүн жумшак кургак ашырмекти колдонуңуз.
- 4.1.7 Чыракты тазалоо үчүн химиялык активдүү жана агрессивдүү тазалоочу каражаттарды колдонбоңуз.
- 4.2. Чыракты монтаждоо, туташтыруу жана орнотуу

Шамдарды жеткирүү топтомго бекитүүчү элементтерди камтыйт. Арматураны монтаждоонун жана орнотуунун, ошондой эле 220 В тармакка туташтыруунун ырааттуулугу 1-сүрөттө көрсөтүлгөн.

5 Колдонуу жана техникалык тейлөө

- Чырактарды алмаштыруу үчүн:**
- Чыракты электр кубатынан ажыратыңыз.
 - Чырактын жана лампанын корпусунун толугу менен муздашына жол бериңиз.
 - Алмаштыруучу лампа лампанын түрүнө жана кубаттуулугуна дал келгенин текшериниз.
 - Эски чыракты алып, жаңысын орнотуңуз.