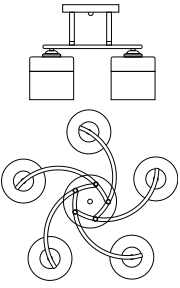


Светильник бытовой потолочный

9081-305 Constancia модерн



Руководство по эксплуатации (паспорт)



Уважаемый покупатель!

Благодарим Вас за покупку продукции торговой марки RIVOLI! Данный документ распространяется на светильники бытовой 9081-305 Constancia модерн, и предназначен для руководства по его подключению, эксплуатации, транспортировке, хранению и утилизации. **Внимательно изучите данное руководство перед использованием светильника и сохраните его до конца эксплуатации!** **Информация о видах опасных воздействий.** Изделие не содержит опасных и вредных для здоровья человека веществ, которые могут выделяться в процессе эксплуатации и в течение срока службы изделия при соблюдении правил его эксплуатации. **Помните! Переменное напряжение 220В опасно для жизни!**



ПРЕДОСТЕРЕЖЕНИЕ:
ПЕРЕМЕННОЕ НАПЯЕНИЕ 220В
ОПАСНО ДЛЯ ЖИЗНИ!



1_Общие сведения

Светильник предназначен для общего освещения помещений. Светильник соответствует требованиям ТР ТС 004 / 2011 «О безопасности низковольтного оборудования», ТР ТС 020 / 2011 «Электромагнитная совместимость технических средств», ТР ЕАЭС 037 / 2016 «Об ограничении применения опасных веществ в изделиях электротехники и радиоэлектроники». Товар сертифицирован.

2_Технические характеристики

Напряжение питания (переменное), В	220-240
Частота сети, Гц	50 / 60
Максимальная суммарная мощность светильника, Вт	200
Напряжение лампы, В	230
Тип цоколя лампы	E27
Максимальная мощность лампы, Вт	40
Количество ламп	5
Степень защиты изделия	IP20
Тип подключения светильника	клеммная колодка
Цвет арматуры	белый, золото
Цвет плафона / абажура	транспарантный, белый
Материал изделия	металл, стекло
Температура эксплуатации, °С	+5...+40
Относительная влажность, %, не более	80
Габаритные размеры, мм	500x500x260
Срок службы светильника, лет	5

3_Комплектность

В комплект поставки входят:
Светильник, шт.1
Набор крепежных элементов, комплект1
Руководство по эксплуатации(паспорт), экз.1
Упаковка, комплект1

4_Сборка и подключение

4_1_Меры безопасности

Внимание! Все работы по сборке и установке светильника должны осуществляться при отключенном питании сети!

- 4.1.1 Для монтажа и подключения рекомендуем обратиться к квалифицированному электрику.
- 4.1.2 Запрещается пользоваться светильником в местах повышенной влажности (ванные комнаты и др.)
- 4.1.3 Использование лампы, отличающихся большей мощностью или иной конструкцией от тех, что указаны в данном руководстве по эксплуатации светильника, может привести к выходу светильника из строя и лишает прав на гарантийное обслуживание.
- 4.1.4 При работе лампы некоторые части светильника нагреваются.
- 4.1.5 Расстояние до освещаемых объектов во избежание их перегрева за счет теплового излучения лампы не должно быть меньше 0,5 метра.
- 4.1.6 Для чистки светильника необходимо использовать мягкую сухую ткань.
- 4.1.7 Не используйте для чистки светильника химические активные и агрессивные чистящие средства.

4_2_Сборка, подключение и установка светильника

В комплект поставки светильника включены крепежные элементы. Последовательность сборки и монтажа светильника, а также подключение к сети 220В, показана на рисунке 1.

5_Использование и обслуживание

Для замены ламп:

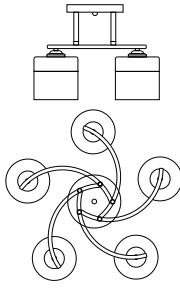
- Отключите светильник от сети питания.
- Дайте лампе и корпусу светильника полностью остыть.
- Убедитесь в соответствии лампы для замены параметрам светильника по типу и мощности.
- Извлеките старую лампу и установите новую.

Үй шамы төбе

9081-305 Constancia модерн



Пайдалану жөніндегі нұсқаулық (паспорт)



Құрметті тұтынушы!

RIVOLI өнімдерін сатып алғаныңызға рахмет! Бұл құжат тиристік шығарысқа 9081-305 Constancia модерн, және оны қосу, пайдалану, тасымалдау, сақтау және жоюды басқаруға арналған. **Шамдарды қолданар алдында осы нұсқаулықты мұқият оқып шығыңыз және оны қолданып болғанша сақтаңыз.** **Қауіпті әсерлер түрлері туралы ақпарат.** Өнімде адам денсаулығына қауіпті және зиянды заттар жоқ, оларды пайдалану ережелері сақталса отырып, өнімнің қызмет ету мерзімінде пайдалану кезінде шығарылуы мүмкін. **Есіңізде болсын! Айнымалы кернеу 220В өмірге қауіпті!**



ЕСКЕРТУ:
Есіңізде болсын!
АЙНЫМАЛЫ КЕРНЕУ 220В ӨМІРГЕ ҚАУІПТІ!



1_Негізгі ақпарат

Шамдар үй-жайларды жалпы жарықтандыруға арналған.Шамдар талаптарға сай келеді КО ТР 004/2011 «Төмен кернеулі жабдықтың қауіпсіздігі туралы», КО ТР 020/2011 «Техникалық жабдыктардың электромагниттік үйлесімділігі», ЕАЭО ТР 037/2016 «Электр және радиоэлектроника өнімдерінде қауіпті заттарды пайдалануды шектеу туралы». Өнім сертифицикатталған.

2_Техникалық сипаттама

Керекті кернеу (айнымалы), В	220-240
Желілік жиілік, Гц	50 / 60
Шамның максималды жалпы қуаты, Вт	200
Шамның кернеуі, В	230
Шамның өлшегі, Гц	E27
Шамның максималды қуаты, Вт	40
Шамдар саны	5
Өнімді қорғау дәрежесі	IP20
Шамдарды қосу түрі	терминдік блок
Арматураның түсі	ақ, алтын
Көлемдер / абажур түсі	тарапсыз, ақ
Өнім материалы	металл, шыны
Жұмыс температурасы, °С	+5...+40
Салыстырмалы ылдамдық, %, мынаған қарап	80
Жалпы өлшемдер, мм	500x500x260
Шамның қызмет ету мерзімі, жылдар	5

3_Толықтығы

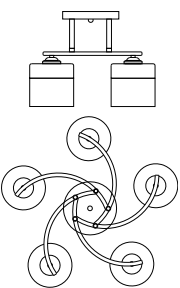
Пакеттің құрамына кіреді:
Шам, дана1
Бекіткіштер жынтығы, жынтық1
Пайдалану жөніндегі нұсқаулық (паспорт), көшірмесі1
Қаптама, жинақ1

Կենցաղային լամպ առաստաղ

9081-305 Constancia модерн



Գործարկման ձեռնարկ (անձնագիր)



Տվյալագրություն:
AC լարման 220Վ-ը
կրկնի սպառնացող է!



1_Ընդհանուր տեղեկություն

Լուսատուը նախատեսված է տնայնամասերի ընդհանուր լուսավորության համար. Լուսատուը համապատասխանում է «Low voltage lighting» կարգավորումների ակտիվացման պայմաններին՝ ТР ТС 004/2011 պահանջներին, ТР ТС 020/2011 «Տեխնիկական ապրանքների արտադրության և արտահանման համապատասխանության», ТР ЕАЭС 037/2016 «Առևտրային օգտագործման օգտագործման արժանատի արտադրանքների և սպառման օգտագործման արժանատի արտադրանքների» և Ազգային ստանդարտների և տեխնիկական պայմանագրերի» և Ազգային ստանդարտները, Լուսատուը նախատեսված է միայն լուսավորության և վառարանային կետերի, որոնք կարող են ազատել արտադրանքի ծառայողական ընթացքում շահագործման ընթացքում՝ որպես գործունեության կանխների հասնալու, Ռիշե և: AC լարման 220Վ-ը կրկնի սպառնացող է!

Հարգելի հաճախորդ!

Շնորհակալություն RIVOLI պարականոնակ վերջին համարը! Այս փաստաթուղթը վերաբերում է Լուսատու տեսակետային լուսատուների 9081-305 Constancia модерн, և նախատեսված է որպես միացման, շահագործման, փոխադրման, պահպանման և հեռացման վերաբերյալ լուսատուների համար. Լուսատուը նախատեսված է միայն լուսավորության և վառարանային կետերի, որոնք կարող են ազատել արտադրանքի ծառայողական ընթացքում շահագործման ընթացքում՝ որպես գործունեության կանխների հասնալու, Ռիշե և: AC լարման 220Վ-ը կրկնի սպառնացող է!

Տվյալագրություն:
AC լարման 220Վ-ը
կրկնի սպառնացող է!

4_Հավաքում և միացում

4_1_Անվտանգության միջոցառումներ
Լուսատուը նախատեսված է տնայնամասերի ընդհանուր լուսավորության համար. Լուսատուը համապատասխանում է «Low voltage lighting» կարգավորումների ակտիվացման պայմաններին՝ ТР ТС 004/2011 պահանջներին, ТР ТС 020/2011 «Տեխնիկական ապրանքների արտադրության և արտահանման համապատասխանության», ТР ЕАЭС 037/2016 «Առևտրային օգտագործման օգտագործման արժանատի արտադրանքների և սպառման օգտագործման արժանատի արտադրանքների» և Ազգային ստանդարտների և տեխնիկական պայմանագրերի» և Ազգային ստանդարտները, Լուսատուը նախատեսված է միայն լուսավորության և վառարանային կետերի, որոնք կարող են ազատել արտադրանքի ծառայողական ընթացքում շահագործման ընթացքում՝ որպես գործունեության կանխների հասնալու, Ռիշե և: AC լարման 220Վ-ը կրկնի սպառնացող է!

- 4.1.1 Լուսատուի տեղադրման և միացման համար կորիդորը ենթարկվում է լուսավորված լինելուն.
- 4.1.2 Կոստանդուկ օգտագործելու և միացման ընթացքում կարևոր է լուսատուի և վառարանային կետերի միջև ընդհանուր լուսավորության կայունությունը (դաշտի և այլն).
- 4.1.3 Լամպի օգտագործման ընթացքում կարևոր է լուսատուի և վառարանային կետերի միջև ընդհանուր լուսավորության կայունությունը (դաշտի և այլն).
- 4.1.4 Լուսատուի որոշ մասեր տաքանում են, երբ լամպն օգտագործվում է.
- 4.1.5 Լուսատուի օդափոխման ծառայողական պայմանները լուսատուի և վառարանային կետերի միջև ընդհանուր լուսավորության կայունությունը (դաշտի և այլն).
- 4.1.6 Լամպն մաքրելու համար օգտագործեք փափուկ չիղ շոր.
- 4.1.7 Լամպն փոխելու համար մեկ օգտագործեք ընդհանուր լուսատուի և վառարանային կետերի միջև ընդհանուր լուսավորություն.

4_2_Լամպի հավաքում, միացում և տեղադրում
Լուսատուի ներքին առաքման հավաքումը ներառում է ամրագրող տարրերի, Լուսատուի հավաքումը և տեղադրումը, ինչպես նաև 220 Վ օդափոխման հաջորդականությունը ներկայացված է Արձագրում 1-ում.

5_Օգտագործում և սպասարկում

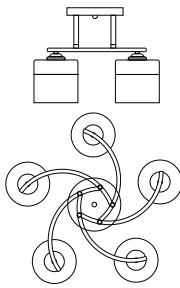
- Լամպերը փոխարինելու համար:**
- Բացարձակապես պետք է փակել էլեկտրական լարերը.
 - Օդով սառնեցրեք լամպի և լուսատուի պարպանքի մասերը.
 - Հիմնոված, որ փոխարինող լամպը համապատասխանում է լուսատուի և վառարանային կետերի միջև ընդհանուր լուսավորության կայունությանը.
 - Հեռացրեք իրի լամպը և տեղադրեք նորը.

Үй лампасы шып

9081-305 Constancia модерн



Пайдалану боюнча колдонмо (паспорт)



Ескертүү:
Есіңізде болсын! AC чыңалуусу 220В
адм өмүрүнө коркунуч келтирет!



1_Жалпы маалыматтар

Арматура жайларды жалпы жарықтандырууға арналған.Шамдар Бажы ТР 004/2011 "Төмен чыңалууага шаймандардын коопсуздугу жөнунде", ББ ТР 020/2011 "Техникалык шаймандардын электромagnetтик шайкештиги", ЕАЭБ ТР 037/2016 "Кооптуу абалды колдонуучу четке жөнунде" талаптарга жооп берет. электр жана электрондук буюмдардагы заттар - Продукция сертифицикатталган.

2_Техникалык мүнөздөмөлөр

Берүү чыңалуусу (өзгөрүм), В	220-240
Тармактын жыштыгы, Гц	50 / 60
Шамдын максималдуу жалпы кубаттуулугу, Вт	200
Чырактын чыңалуусу, В	230
Чырактын өлчөмү, Гц	E27
Чырактын максималдуу кубаттуулугу, Вт	40
Чырактардын саны	5
Продукцияны коргоо даржеси	IP20
Шамдарды туташтыруу түрү	терминдик блок
Арматуранын түсү	ақ, алтын
Көлемдер / абажур түсі	тарапсыз, ақ
Продукт материалы	металл, айнек
Иштөө температурасы, °С	+5...+40
Салыстырмалы ылдамдуулук, %, мынаған карап	80
Жалпы өлшем, мм	500x500x260
Чырактын кызмат мерзими, жылдар	5

3_Толуктугу

Топтомго төмөнкүлөр кирет:
Чырак, дөңсө1
Бекиткиштер топтому, коюлган1
Пайдалану боюнча колдонмо (паспорт), көчүрмөлөр1
Таңгакто, коюлган1

Урматтуу кардар!

RIVOLI өнімдерін сатып алғаныңызға рахмет! Бұл документ үй чарбасынын лампасина тиешелуу 9081-305 Constancia модерн жана аны туташтыруу, эксплуатациялоо, ташуу, сактоо жана жою кылуу боюнча көрсөтмөлөргө арналган. **Суранчы, лампочканы колдонуудан мурун ушул колдонмону жакшылып окуп чыгыңыз жана колдонуу аяктагана чейин сактап коюңуз!** **Кооптуу таасирлердин түрлөрү жөнунде маалымат!** Продукцияда, анын иштеөө эрежелерин эске алуу менен, продукциянын эксплуатациялоо мерзилинде бөлүнүп чыгышы мүмкүн болгон адамдын ден-соолугуна коркунучтуу жана зиянды заттар жоқ. **Эсиңизде болсун! AC чыңалуусу 220В адм өмүрүнө коркунуч келтирет!**

4_Монтаж жана байланыш

- 4.1. Коопсуздук чаралары
Көңүл бурнуңуз! Арматураны монтаждоо жана орнотуу боюнча бардык жумуштар электр энергиясы өчүрүлүп турушу керек!
- 4.1.1 Арматураны орнотуу жана туташтыруу үчүн квалификациялуу электрикке кайрылууну сунуштайбыз.
- 4.1.2 Чыракты жогорку нымдуулуктагы жерлерде (ванна бөлмөлөрү ж.б.) колдонууга тыюу салынат).
- 4.1.3 Кубаттуулугу жогору же ушул колдонмодо көрсөтүлгөндөн башкача дизайндагы лампаларды колдонуу лампанын иштен чыгышына алып келип, кепилдик тейлөө укугун жокко чыгарышы мүмкүн.
- 4.1.4 Чырак колдонулуп жатканда лампанын айрым бөлүктөрү ысык кетет.
- 4.1.5 Чырактардын жылуулук нурунунусунан улам алардын ысык кетишине жол бербөө үчүн жарык тандырылган объектилерге чейинки аралык 0,5 метрден кем болбошу керек.
- 4.1.6 Чыракты тазалоо үчүн жумушак кургак «чипуректи» колдонуңуз.
- 4.1.7 Чыракты тазалоо үчүн химиялык активдүү жана агрессивдүү тазалоочу каражаттарды колдонбоңуз.

4_2_Чыракты монтаждоо, туташтыруу жана орнотуу
Шамдарды жеткирүү топтомго бекитүүчү элементтерди кантип Арматураны монтаждоонун жана орнотуунун, ошондой эле 220 В тармакка туташтыруунун ырааттуулугу 1-суретте көрсөтүлгөн.

5_Колдонуу жана техникалык тейлөө

- Чырактарды алмаштыруу үчүн:**
- Чыракты электр кубатынан ажыратыңыз.
 - Чырактын жана лампанын корпусунун толугу менен муздашына жол бериңиз.
 - Алмаштыруучу лампа лампанын түрүнө жана кубаттуулугуна дал келгенин текшириңиз.
 - Эски чыракты алып, жаңысын орнотуңуз.