

Ø 215



Установка

Встраиваются в подвесные потолки типа «Армстронг», в подшивные потолки из гипсокартона или «Грильято» с установкой на трос.

NEW

Характеристики

Цветовая температура – 4 000 К
Индекс цветопередачи – 80

Конструкция

Литой алюминиевый корпус. Драйвер в IP-защищенном алюминиевом боксе расположен отдельно. Выносной бокс с драйвером - 1,7 кг.

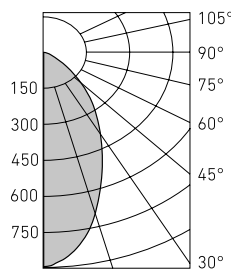
Оптическая часть

Рассеиватель - прозрачное или сатинированное стекло.

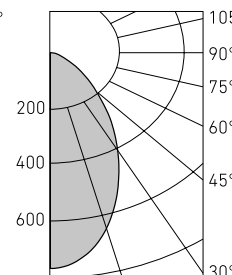
Углы рефлектора - 40°, 60°, 70°, 80°.

Тип светодиодов: COB.

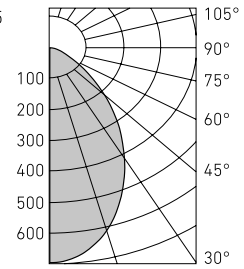
DL POWER LED 60 D40 IP66 4000 K



DL POWER LED 60 D60 IP66 4000 K



DL POWER LED 60 D80 IP66 4000 K



| Артикул | Световой поток, лм | | Мощность, Вт | Лм/Вт | | Масса, кг | Код светильника | | PFC |
|--------------------------------|--------------------|-----------------------|--------------|-------------------|-----------------------|-----------|-------------------|-----------------------|-------|
| | прозрачное стекло | сатирированное стекло | | прозрачное стекло | сатирированное стекло | | прозрачное стекло | сатирированное стекло | |
| DL POWER LED 40 D40 IP66 4000K | 3100 | 2800 | 36 | 86 | 77 | 3,7 | 1170001030 | 1170001090 | ≥0,95 |
| DL POWER LED 40 D60 IP66 4000K | 3100 | 2800 | 36 | 86 | 77 | 3,7 | 1170001040 | 1170001100 | ≥0,95 |
| DL POWER LED 40 D70 IP66 4000K | 3100 | 2800 | 36 | 86 | 77 | 3,7 | 1170000810 | 1170000910 | ≥0,95 |
| DL POWER LED 40 D80 IP66 4000K | 3100 | 2800 | 36 | 86 | 77 | 3,7 | 1170001050 | 1170001110 | ≥0,95 |
| DL POWER LED 60 D40 IP66 4000K | 5100 | 4600 | 58 | 88 | 79 | 3,7 | 1170001060 | 1170001120 | ≥0,95 |
| DL POWER LED 60 D60 IP66 4000K | 5100 | 4600 | 58 | 88 | 79 | 3,7 | 1170001070 | 1170001130 | ≥0,95 |
| DL POWER LED 60 D70 IP66 4000K | 5100 | 4600 | 58 | 88 | 79 | 3,7 | 1170000830 | 1170000920 | ≥0,95 |
| DL POWER LED 60 D80 IP66 4000K | 5100 | 4600 | 58 | 88 | 79 | 3,7 | 1170001080 | 1170001140 | ≥0,95 |

