

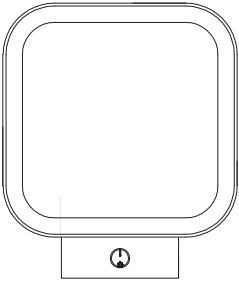
Светильник бытовой настенный

6054-401 Carol светодиодный

RU



Руководство по эксплуатации (паспорт)



Уважаемый покупатель!

Благодарим Вас за покупку продукции торговой марки RIVOLI! Данный документ распространяется на светильник бытовой 6054-401 Carol светодиодный...



ПРЕДОСТЕРЕЖЕНИЕ: ПЕРЕМЕННОЕ НАПРЯЖЕНИЕ 220В ОПАСНО ДЛЯ ЖИЗНИ!



1 Общие сведения

Светильник предназначен для общего освещения помещений. Светильник соответствует требованиям ТР ТС 004/2011 «О безопасности низковольтного оборудования»...

2 Технические характеристики

Table with technical specifications: Voltage (220-240V), Power (50/60W), Frequency (50/60Hz), etc.

3 Комплектность

- List of items included in the kit: Lamp, mounting hardware, instruction manual, etc.

4 Сборка и подключение

- 4.1 Measures of safety. Attention! All work on assembly and installation... 4.2 Installation and connection... 4.3 Device intended for use in rooms...

5 Использование и обслуживание

- 5.1 As a source of light, LEDs do not require replacement. 5.1 Care of the surface of the lamp... 5.1 Cleaning of the surface of the lamp...

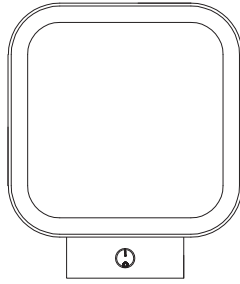
Үй шамы қабырға

6054-401 Carol светодиодный

KZ



Пайдалану жөніндегі нұсқаулық (паспорт)



Құрметті тұтынушы!

RIVOLI өнімдерін сатып алғаныңызға рахмет! Бұл құжат тұрмыстық шамға қатысты 6054-401 Carol светодиодный, және оны қосу, пайдалану, тасымалдау, сақтау және жоюды басқаруға арналған...



ЕСКЕРТУ: ЕСІНІЗДЕ БОЛСЫН! АЙНЫМАЛЫ КЕРНЕУ 220В ӨМІРГЕ ҚАУІПТІ!



1 Негізгі ақпарат

Шамдар үй-жайларды жалпы жарықтандыруға арналған. Шамдар талаптарға сай келеді КО ТР 004/2011 «Төмен кернеулі қабықтың қауіпсіздігі туралы»...

2 Техникалық сипаттама

Table with technical specifications: Supply voltage (220-240V), Power (50/60W), etc.

3 Толықтығы

- List of items included in the kit: Lamp, mounting hardware, instruction manual, etc.

4 Құрастыру және қосу

- 4.1 Installation and connection. Attention! All work on assembly and installation... 4.2 Device intended for use in rooms...

5 Пайдалану және техникалық қызмет көрсету

- 5.1 As a source of light, LEDs do not require replacement. 5.1 Care of the surface of the lamp... 5.1 Cleaning of the surface of the lamp...


Կենցաղային լամպ պատ

6054-401 Carol светодиодный

AM



Քործարկման ձեռնարկ (անձնագիր)



Չարգելի հաճախորդ!

Շնորհակալություն RIVOLI ապրանքատեսակի գնելու համար! Այս փաստաթուղթը վերաբերում է տնային տնտեսության լուսատուին 6054-401 Carol светодиодный...



ԱՆՍԻՏԻՏԻՆՈՒՆ: AC ԼԱՐՄԱՆ 220Վ - C ՉՎԵՆԵՐ ՄԻՍՏԱՆՊԵՐ Է!



1 Հնդհանուր տեղեկություններ

Նախատեսված է ստանդարտի բնօրինակում լուսավորող սահմանում...

2 Տեխնիկական պայմաններ

Table with technical specifications: Voltage (220-240V), Power (50/60W), etc.

3 Անրդևականություն

- List of items included in the kit: Lamp, mounting hardware, instruction manual, etc.

4 Հավաքում և միացում

- 4.1 Installation and connection. Attention! All work on assembly and installation... 4.2 Installation and connection... 4.3 Device intended for use in rooms...

5 Օգտագործում և սպասարկում

- 5.1 As a source of light, LEDs do not require replacement. 5.1 Care of the surface of the lamp... 5.1 Cleaning of the surface of the lamp...

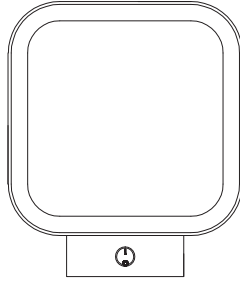
Үй лампасы дубал

6054-401 Carol светодиодный

KG



Пайдалану боюнча колдонмо (паспорт)



Урматтуу кардар!

RIVOLI өнімдерін сатып алғаныңыз үчүн чоң рахмат! Бұл документ үй чарбасынын лампасына тиешелүү 6054-401 Carol светодиодный жана аны туташтыруу, эксплуатациялоо, ташуу, сактоо жана жок кылуу боюнча көрсөтмөлөргө арналган...



ЕСКЕРТУ: ЕСІНІЗДЕ БОЛСЫН! АС ЧЫНАЛУУСУ 220В АДАМ ӨМҮРҮНӨ КОРКУНУЧ КЕЛТИРЕТ!



1 Жалпы маалыматтар

Арматура жайларды жалпы жарыктандырууга арналган. Шамдар Бажы ТР 004/2011 "Төмөн чыңалуудагы шаймандардын коопсуздугу жөнүндө"...

2 Техникалык мүнөздөмөлөр

Table with technical specifications: Supply voltage (220-240V), Power (50/60W), etc.

3 Толуктугу

- List of items included in the kit: Lamp, mounting hardware, instruction manual, etc.

4 Монтаж жана байланыш

- 4.1 Installation and connection. Attention! All work on assembly and installation... 4.2 Device intended for use in rooms...

5 Колдонуу жана техникалык тейлөө

- 5.1 As a source of light, LEDs do not require replacement. 5.1 Care of the surface of the lamp... 5.1 Cleaning of the surface of the lamp...