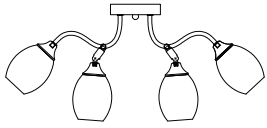


Светильник бытовой потолочный

3135-306 Hollie модерн



Руководство по эксплуатации (паспорт)



Уважаемый покупатель!

Благодарим Вас за покупку продукции торговой марки RIVOLI! Данный документ распространяется на светильник бытовой 3135-306 Hollie модерн, и предназначен для руководства по его подключению, эксплуатации, транспортировке, хранению и утилизации. **Внимательно изучите данное руководство перед использованием светильника и сохраните его до конца эксплуатации!** **Информация о видах опасных воздействий.** Изделие не содержит опасных и вредных для здоровья человека веществ, которые могут выделяться в процессе эксплуатации в течение срока службы изделия при соблюдении правил его эксплуатации. **Помните! Переменное напряжение 220В опасно для жизни!**



ПРЕДОСТЕРЕЖЕНИЕ:
ПЕРЕМЕННОЕ НАПРЯЖЕНИЕ 220В
ОПАСНО ДЛЯ ЖИЗНИ!



1 Общие сведения

Светильник предназначен для общего освещения помещений. Светильник соответствует требованиям ТР ТС 004 / 2011 «О безопасности низковольтного оборудования», ТР ТС 020 / 2011 «Электромагнитная совместимость технических средств», ТР ЕАЭС 037 / 2016 «Об ограничении применения опасных веществ в изделиях электротехники и радиоэлектронике». Товар сертифицирован.

2 Технические характеристики

Напряжение питания (переменное), В	220-240
Частота сети, Гц	50 / 60
Максимальная суммарная мощность светильника, Вт	360
Напряжение лампы, В	230
Тип цоколя лампы	E27
Максимальная мощность лампы, Вт	60
Количество ламп	6
Степень защиты изделия	IP20
Тип подключения светильника	клеммная колодка
Цвет арматуры	хром
Цвет плафона / абажура	белый
Материал изделия	металл, стекло
Температура эксплуатации, °С	+5...+40
Относительная влажность, %, не более	80
Габаритные размеры, мм	620x620x220
Срок службы светильника, лет	5

3 Комплектность

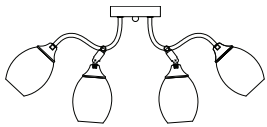
В комплект поставки входит:
Светильник, шт. 1
Набор крепежных элементов, комплект 1
Руководство по эксплуатации (паспорт), экз. 1
Упаковка, комплект 1

Կենցաղային լամպ առաստաղ

3135-306 Hollie модерн



Գործարկման ձեռնարկ (անձնագիր)



Նախազգուշացում:
AC արժան 220В-ը
կանգնի սպառնացող է!



1 Ընդհանուր տեղեկություն

Լուսատուը նախատեսված է տարածքների ընդհանուր լուսավորության համար. Լուսատուը համապատասխանում է «տեսանելի լույս»-ը ապահովելու և նվազագույն լույսի արտադրության համար. Լուսատուը համապատասխանում է ՏՐ 004/2011 «Օրենսդրական ակտերի մասին», ՏՐ 020/2011 «Տեխնիկական սարքավորումների էլեկտրամագնիսական համախառնություն», ՏՐ 037/2016 «Վտանգավոր օգտագործման օգտագործման սահմանափակումների մասին» և պահպանում է էլեկտրական և էլեկտրամագնիսական անվտանգությունը. Լուսատուը սերտիֆիկացված է.

2 Տեխնիկական պայմաններ

Նախատեսված ցուցանիշներ (փոփոխելի), V	220-240
Առավելագույն հաճախություն, Գց	50 / 60
Նախատեսված առավելագույն ընդհանուր հզորություն, կՎ	360
Նախատեսված V	230
Լամպի ցուցանիշ	E27
Նախատեսված առավելագույն հզորություն, կՎ	60
Լամպի քանակ	6
Նախատեսված առավելագույն ստանդարտ	IP20
Նախատեսված արտադրության տեսակ	եղմանախողովի բով
Նախատեսված գույն	քրոմ
Նախատեսված արտադրության տեսակ	Սպիտակ
Նախատեսված արտադրության տեսակ	Սպիտակ, սպիտակ
Նախատեսված օդահարսման, °С	+5...+40
Նախատեսված թվային արտադրություն, %	80
Նախատեսված չափերը, մմ	620x620x220
Նախատեսված արտադրության ամսաթիվ, տարեկան	5

3 Ամբողջականություն

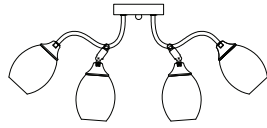
Փաթեթը ներառում է:
Լամպ, հատ 1
Նախատեսված հավաքածու, հավաքածու 1
Գործարկման ձեռնարկ (անձնագիր), պատճեններ 1
Փաթեթավորում, հավաքածու 1

Үй шамы төбе

3135-306 Hollie модерн



Пайдалану жөніндегі нұсқаулық (паспорт)



Құрметті тұтынушы!

RIVOLI өнімдерін сатып алғаныңызға рахмет! Бұл құжат тұрмыстық шамаға қатысты 3135-306 Hollie модерн, және оны қосу, пайдалану, тасымалдау, сақтау және жоюды басқаруға арналған. **Шамдарды қолданар алдында осы нұсқаулықты мұқият оқып шығыңыз және оны қолданып болғанша сақтаңыз.** **Қауіпті әсерлер түрлері туралы ақпарат.** Өнімде адам денсаулығына қауіпті және зиянды заттар жоқ, оларды пайдалану ережелерін сақтала отырып, өнімнің қызметі ету мерзімінде пайдалану кезінде шығарылуы мүмкін. **Есіңізде болсын! Айнымалы кернеу 220В өмірге қауіпті!**



ЕСКЕРТУ:
ЕСІҢІЗДЕ БОЛСЫН!
АЙНЫМАЛЫ КЕРНЕУ 220В ӨМІРГЕ ҚАУІПТІ!



1 Негізгі ақпарат

Шамдар үй-жайларды жалпы жарықтандыруға арналған. Шамдар талаптарға сай келеді КО ТР 004/2011 «Төмен кернеулі жабықтың қауіпсіздігі туралы», КО ТР 020/2011 «Техникалық жабықтардың электромагниттік үйлесімділігі», ЕАЭО ТР 037/2016 «Электр және радиоэлектроника өнімдерінде қауіпті заттарды пайдалануды шектеу туралы». Өнім сертифицикатталған.

2 Техникалық сипаттама

Керек кернеуі (айнымалы), В	220-240
Желілік жиілік, Гц	50 / 60
Шамның максималды жалпы қуаты, Вт	360
Шамның кернеуі, В	230
Шамның негізгі түрі	E27
Шамның максималды қуаты, Вт	60
Шамдар саны	6
Өнімді қорғау дәрежесі	IP20
Шамдардың қос түрі	терминалдық блок
Арматураның түрі	хром
Көкөрігі / абажур түсі	ақ
Өнім материалы	металл, шыны
Жұмыс температурасы, °С	+5...+40
Салыстырмалы ылғалдылық, %, нәрсені зиян емес	80
Жалпы өлшемдер, мм	620x620x220
Шамның қалың еті мерзімі, жылдар	5

3 Тольқытығы

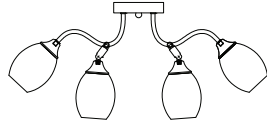
Пакеттің құрамына кіреді:
Шам, дана 1
Бекіткіштер жиынтығы, жиынтық 1
Пайдалану жөніндегі нұсқаулық (паспорт), көшірмесі 1
Қаптама, жинақ 1

Үй лампасы шып

3135-306 Hollie модерн



Пайдалану боюнча колдонмо (паспорт)



Урматтуу қардар!
RIVOLI өнімдерін сатып алғаныңыз үшін қоң рахмет! Бұл документ үй қарбасын лампасына тиешелу 3135-306 Hollie модерн жана аны тұташтыру, эксплуатациялоу, ташу, сактоо жана жоқ кылуу боюнча көрсөтмөлөргө арналған. **Сураныч, лампочканы колдонуудан мурун ушул колдонмону жақшылап оқуы чыгыңыз жана колдонуу аяктаганга чейин сактап коюузу Кооптуу таасирлердин түрлөрү жөнүндө маалымат** (Продукцияда, анын иштеу эрежелерин эске алуу менен, продукциянын эксплуатациялоо мерзигинде бөлүнүү чыгышы мүмкүн болгон адамдын ден-соолугуна коркунучтуу жана зияндуу заттар жоқ). **Эсинизде болсун! AC чыгалуусу 220V адам өмүрүнө коркунуч келтирет!**



1 Жалпы маалыматтар

Арматура жайларды жалпы жарықтандыруға арналған. Шамдар Бажы ТР 004/2011 «Төмен чыгалуудагы шаймандардын коопсуздуктуу жөнүндө», ББ ТР 020/2011 «Техникалык шаймандардын электромагниттик шакекчештиги», ЕАЭБ ТР 037/2016 «Кооптуу абалды колдонууну четкөө жөнүндө» талаптарга жооп берет. Электр жана электрондук буюмдардагы заттар . Продукция сертифицикатталган.

2 Техникалык мүнөздөмөлөр

Берүү чыгалуусу (элктрөөнү), В	220-240
Тармактын жыштыгы, Гц	50 / 60
Шамдын максималдуу жалпы кубаттуулугу, Вт	360
Чыгарган чыгалуусу, В	230
Чыгарган негизинин түрү	E27
Чыгарган максималдуу кубаттуулугу, Вт	60
Чыгаргандар саны	6
Продукцияны коргоо дәрежесі	IP20
Шамдарды туташтыруу түрү	терминалдық блок
Арматураның түрү	хром
Көкөрігі / абажур түсі	ақ
Продукт материалы	металл, айнак
Иштөө температурасы, °С	+5...+40
Салыстырмалуу нымдуулук, %, нәрсені зиян емес	80
Жалпы өлшем, мм	620x620x220
Чыгарган нүгө өнөмөтү, жылдар	5

3 Толуктугу

Топтомго төмөнкүлөр кирет:
Чырак, дана 1
Бекіткіштер топтомго, коюлган 1
Пайдалану боюнча колдонмо (паспорт), көчүрмөлөр 1
Таңгактоо, коюлган 1

4 Монтаж жана байланыш

4.1 Коопсуздук чаралары
Көңүл буркуну! Арматураны монтаждоо жана орнотуу боюнча бардык жумуштар электр энергиясы өчүрүлүп турушу керек!
4.1.1 Арматураны орнотуу жана туташтыруу үчүн квалификациялуу электрикке кайрылууну суношубайыз.
4.1.2 Чыракты жогорку нымдуулуктагы жерлерде (ванна бөлмөлөрү ж.б.) колдонууга тыюу салынат).
4.1.3 Кубаттуулугу жогору же ушул колдонмодо көрсөтүлгөндөн башкача дизайндыгы лампаларды колдонуу лампанын иштеп чыгышына алып келип, кепилдик тейлеу укугун жокко чыгарышы мүмкүн.
4.1.4 Чырак колдонуунун жатканда лампанын айрым бөлүктөрү ысык кетет.
4.1.5 Чырактардын жылуулук нурлануусунан улам алардын ысык кетишине жол бөрөө үчүн жерлерден тандайрылган объектилерге чейинки аралык 0,5 метрден кем болбошу керек.
4.1.6 Чыракты тазалоо үчүн жумшак кургак чүпүрөчү колдонуузу.
4.1.7 Чыракты тазалоо үчүн химиялык активдүү жана агрессивдүү тазалоочу каражаттарды колдонуузу.

4.2 Чыракты монтаждоо, туташтыруу жана орнотуу
Шамдарды жеткирүү топтомго бекитүүчү элементтерди камтыт. Арматураны монтаждоонун жана орнотуунун, ошондой эле 220 В тармакка туташтыруунун үрөштүгүндө 1-сүрөттө көрсөтүлгөн.

5 Колдонуу жана техникалык тейлөө

Чырактарды алмаштыруу үчүн:
• Чыракты электр кубатынан ажыратыңыз.
• Чырактын жана лампанын корпусунун толугу менен муздашына жол бериңиз.
• Алмаштыруучу лампа лампанын түрүнө жана кубаттуулугуна дал келгенин текшериниз.
• Эски чыракты алып, жаңысын орнотуңуз.