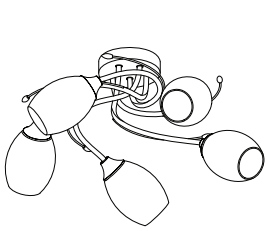


Светильник бытовой потолочный

9094-305 Antonia модерн



Руководство по эксплуатации (паспорт)



Уважаемый покупатель!

Благодарим Вас за покупку продукции торговой марки RIVOLI! Данный документ распространяется на светильник бытовой 9094-305 Antonia модерн, и предназначен для руководства по его подключению, эксплуатации, транспортировке, хранению и утилизации. Внимательно изучите данное руководство перед использованием светильника и сохраните его до конца эксплуатации. Информация о видах опасных воздействий. Изделие не содержит опасных и вредных для здоровья человека веществ, которые могут выделяться в процессе эксплуатации в течение срока службы изделия при соблюдении правил его эксплуатации. Помните! Переменное напряжение 220В опасно для жизни!



ПРЕДОСТЕРЕЖЕНИЕ: ПЕРЕМЕННОЕ НАПРЯЖЕНИЕ 220В ОПАСНО ДЛЯ ЖИЗНИ!



1 Общие сведения

Светильник предназначен для общего освещения помещений. Светильник соответствует требованиям ТР ТС 004 / 2011 «О безопасности низковольтного оборудования», ТР ТС 020 / 2011 «Электромагнитная совместимость технических средств», ТР ЕАЭС 037 / 2016 «Об ограничении применения опасных веществ в изделиях электротехники и радиоэлектроники». Товар сертифицирован.

2 Технические характеристики

Напряжение питания (переменное), В	220 - 240
Частота сети, Гц	50 / 60
Максимальная суммарная мощность светильника, Вт	300
Напряжение лампы, В	230
Тип цоколя лампы	E27
Максимальная мощность лампы, Вт	60
Количество ламп	5
Степень защиты изделия	IP20
Тип подключения светильника	клеммная колодка
Цвет арматуры	хром
Цвет плафона / абак/уруса	белый
Материал изделия	металл, стекло
Температура эксплуатации, °С	+5...+40
Относительная влажность, %, не более	80
Габаритные размеры, мм	580x580x220
Срок службы светильника, лет	5

3 Комплектность

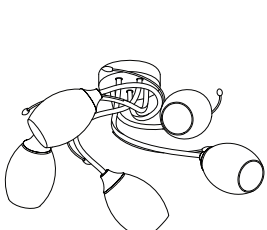
В комплект поставки входит:
Светильник, шт. 1
Набор крепежных элементов, комплект 1
Руководство по эксплуатации (паспорт), экз. 1
Упаковка, комплект 1

Կենցաղային լամպ առաստաղ

9094-305 Antonia модерн



Գործարկման ձեռնարկ (անձնագիր)



Հարգելի հաճախորդ!

Շնորհակալություն RIVOLI պարկետաբանական գնեք համար! Այս փաստաթուղթը վերաբերում է տեսակի ներկայացված լամպային 9094-305 Antonia модерн, և նախատեսված է դրա միացման, շահագործման, փոխադրման, պահպանմանը և տեսակի վերաբերյալ ուղեցույցների համար. Լուսավորությունը օգտագործելուց առաջ ուշադիր կարդացե՛ք այս ձեռնարկը և պահե՛ք այն մինչև օգտագործման պահույնը. Վստահավոր ստեղծագործության տեսակների վերաբերյալ տեղեկատվություն Ապրանքը չի պարունակում մարդու առողջության համար վնասազարկի և վնասակար նյութեր, որոնք կարող են ազդանշան արտադրանքի ծառայության ընթացքում շահագործման ընթացքում՝ դրա գործունեության կայունների համաձայն. Դիչե՛ք ի՞ր AC լարման 220V- ը կլանելիս սպառանա՞ղը !



Նախազգուշացում: AC լարման 220V- ը կլանելիս սպառանա՞ղը !



1 Ընդհանուր տեղեկություն

Լուսատուը նախատեսված է տարածքների ընդհանուր լուսավորության համար. Լուսատուը համապատասխանում է «Օտտուղի կարման ապահովմանը և անվտանգությանը» ՏՐ ՏՍ 004/2011 պահանջներին, ՏՐ ՏՍ 020/2011 «Տեխնիկական ապահովման միջոցների փոխանակման համատեղություն», ՏՐ ՏՍ 037/2016 «Վնասազարկ օգտագործման օգտագործման ամսական հավաքումների վաճառք» կրթության էլեկտրական և էլեկտրային արտադրանքներին»։ Ապրանքը ներդրվելով գրված է.

2 Տեխնիկական պայմաններ

Արտադրանքի արտադրող, Վ	220 - 240
Արտադրանքի հաճախությունը, հց	50 / 60
Արտադրանքի առավելագույն ընդհանուր հզորությունը, Վտ	300
Լամպի լարման, V	230
Լամպի հիմքի տեսակը	E27
Լամպի առավելագույն հզորությունը, Վտ	60
Լամպի քանակը	5
Արտադրանքի պաշտպանության աստիճանը	IP20
Արտադրանքի միացման տեսակը	տերմինալային բլոկ
Արտադրանքի գույնը	քրոմ
Արտադրանքի փափուկի գույնը	սպիտակ
Արտադրանքի նյութը	մետաղ, սպիտակ
Նախատեսված լուսավորությանը, °C	+5...+40
Նախատեսված խոնավությանը, %, ոչ ավելի	80
Շնորհակալության չափեր, մմ	580x580x220
Լամպի ծառայության տևողությունը, տարիներ	5

3 Ամբողջականություն

Փաթեթը ներառում է:
Լամպ, հատ 1
Ամրանական հավաքածու, հավաքածու 1
Օրգանական ձեռնարկ (անձնագիր), պատճեններ 1
Փաթեթավորում, հավաքածու 1

4 Հավաքում և միացում

4.1. Ամրանագործության միջոցառումներ Ուշադրություն Լուսատուի հավաքման և տեղադրման ընդունելիությանը պետք է իրականացվեն անվտանգ լինելով անհոգի:

- 4.1.1 Լուսատուի տեղադրման և միացման համար խորհուրդը ենթադրվում է որպեսզի օգտագործված էլեկտրիկը.
- 4.1.2 Կոնտակտը օգտագործելիս պետք բարձր խնամքով և կայուն (ուսման) և այլն.
- 4.1.3 Լամպի օգտագործումը ամրանի բարձր հզորության կամ արտադրողի, բայց կապի օ ձեռնարկում և լուսատուի նախնական վրան, ապրող է հանձնվել լուսատուի հավաքմանը և ամրանի օրհանդիսը լուսատուի ծառայության ընթացքում.
- 4.1.4 Լուսատուի որոշ մասեր տաքանում են, երբ լամպն օգտագործվում է.
- 4.1.5 Լամպի օրհանդիսը ծառայության պատճառով որոշ գեղարվեստական խոնավություն համար հետադուր օրհանդիսը լուսատուի օրհանդիսը չպետք է ավելանա լինի օ 5 անգամ.
- 4.1.6 Մաքուր մաքրելու համար օգտագործե՛ք փափուկ չիք չիք.
- 4.1.7 Լամպը մաքրելու համար օգտագործե՛ք քիմիական նյութեր և ազդեցիկ մաքրող միջոցներ.

4.2. Լամպի հավաքում, միացում և տեղադրում Լուսատուների առաքման հավաքածուն ներառում է ամրանագործ տարրեր, Լուսատուի հավաքման և տեղադրման ձեռնարկը 220 V ցանցին միացման հաշիգործակալությունը ներկայացված է Արտ 1- ում.

5 Օգտագործում և սպասարկում

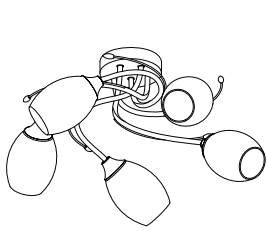
- Լամպերը փոխարինելու համար:
- Ելեկտրե ամպը էլեկտրապահպանությունից.
 - Օրհն քայքայել և լուսատուի պայտյան ամբողջունի սպառել.
 - Կարգավորել, որ փոխարինող լամպը համապատասխանում է լամպի տեսակին և հզորությանը.
 - Դեռանցքե ինչ լամպը և տեղադրե՛ք նորը.

Үй шамы төбе

9094-305 Antonia модерн



Пайдалану жөнүндөгү нұсқаулық (паспорт)



Құрметті тұтынушы!

RIVOLI өнімдерін сатып алғаныңызға рахмет! Бұл құжат тұрмыстық шамаға қатысты 9094-305 Antonia модерн, және оны қосу, пайдалану, тасымалдау, сақтау және жоюды бақырау арналған. Шамдарды қолданар алдында осы нұсқаулықты мұқият оқып шығыңыз және оны қолданып болғанша сақтаңыз. Қауіпті әсерлер түрлері туралы ақпарат. Өнімде адам денсаулығына қауіпті және зиянды заттар жоқ, оларды пайдалану ережелері сақталатын, өнімнің қызметі ету мерзімінде пайдалану кезінде шығарылуы мүмкін. Есіңізде болсын! Айнымалы кернеу 220В өмірге қауіпті!



ЕСКЕРТУ: ЕСІНІЗДЕ БОЛСЫН! АЙНЫМАЛЫ КЕРНЕУ 220В ӨМІРГЕ ҚАУІПТІ!



1 Негізгі ақпарат

Шамдар үй-жайларды жалпы жарықтандыруға арналған. Шамдар талаптарға сай келеді КО ТР 004/2011 «Төмен кернеулі жабдықтың қауіпсіздігі туралы», КО ТР 020/2011 «Техникалық жабдықтардың электромагниттік үйлесімділігі», ЕАЭО ТР 037/2016 «Электр және радиоэлектроника өнімдерінде қауіпті заттарды пайдалануды шектеу туралы». Өнім сертифицикатталған.

2 Техникалық сипаттама

Керек кернеуі (айнымалы), В	220 - 240
Желілік жиілік, Гц	50 / 60
Шамның максималды жалпы қуаты, Вт	300
Шамның кернеуі, В	230
Шамның негізгі түрі	E27
Шамның максималды қуаты, Вт	60
Шамдар саны	5
Өнімді қорғау дәрежесі	IP20
Шамдарды қосуды түрі	терминалдық блок
Арматураны түсі	хром
Көлемдер / абак/урус түсі	ақ
Өнім материалы	металл, шыны
Жұмыс температурасы, °С	+5...+40
Салыстырмалы ылғалдылық, %, мыңдан астам еңес	80
Жалпы өлшемдер, мм	580x580x220
Шамның қызмет ету мерзімі, жылдар	5

3 Толықтығы

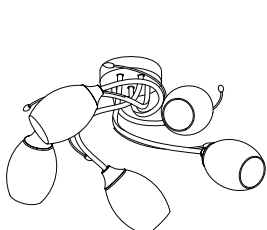
Пакетті құрамына кіреді:
Шам, дана 1
Бекіткіштер жиынтығы, жиынтық 1
Пайдалану жөнүндегі нұсқаулық (паспорт), көшірмесі 1
Қаптама, жинақ 1

Үй лампасы шып

9094-305 Antonia модерн



Пайдалану боюнша колдонмо (паспорт)



Урматтуу қардар!

RIVOLI өнімдерін сатып алғаныңыз үшін қоң рахмет! Бұл документ үй қарбасын лампасына тиешелу 9094-305 Antonia модерн жана аны тұташтыру, эксплуатациялоу, ташу, сактоу жана жоқ кылуу боюнча көрсөтмөлөрге арналған. Сураныч, лампочканы колдонуудан мурун ушул колдонмону жакшылап окуп чыгыңыз жана колдонуу аяктаганга чейин сактап коюуңуз Кооптуу таасирлердин турлөрү жөнунде маалымат! Продукцияда, анын иштеу эрежелерин эске алуу менен, продукциянын эксплуатациялоо мерзигинде белунуп чыгышы мүмкун болгон адамдын ден-соолугуна коркунучтуу жана зияндуу заттар жоқ. Эсиңизде болсун! AC чыпалуусу 220V адам өмүрүнө коркунуч келтирет!



Эскертүү: Есіңізде болсын! AC чыпалуусу 220V адам өмүрүнө коркунуч келтирет!



1 Жалпы маалыматтар

Арматура жайларды жалпы жарықтандыруға арналған. Шамдар Бажы ТР 004/2011 «Төмен чыпалууага шаймандардын коопсуздугу жөнунде», ББ ТР 020/2011 «Техникалык шаймандардын электромагниттик шайкештиги», ЕАЭБ ТР 037/2016 «Кооптуу абалды колдонууну четтөө жөнунде» талаптарга жооп берет. электр жана электрондук буюмдардагы заттар - Продукция сертифицикатталган.

2 Техникалык мүнөздөмөлөр

Берүү чыпалуусу (айнымалы), В	220 - 240
Тармактан шыгыгы, Гц	50 / 60
Шамдын максималдуу жалпы кубаттуулугу, Вт	300
Чырактын чыпалуусу, В	230
Чырактын негизинин түрү	E27
Чырактын максималдуу кубаттуулугу, Вт	60
Чырактардын саны	5
Продукцияны коргоо даржасы	IP20
Шамдарды туташтыруу түрү	терминалдық блок
Арматураны түсі	хром
Көлемдер / абак/урус түсі	ақ
Иштөө материалы	металл, айнек
Иштөө температурасы, °C	+5...+40
Салыстырмалуу ылғалдылық, % мыңдан астам еңес	80
Жалпы өлшем, мм	580x580x220
Чырактын қызмет мерзеті, жылдар	5

3 Толуктугу

Топтомго төмөнкүлөр кирет:
Чырак, дана 1
Бекіткіштер топтому, коюлган 1
Пайдалану боюнча колдонмо (паспорт), көчүрмөлөр 1
Таңқатпа, коюлган 1

4 Монтаж жана байланыш

4.1. Коопсуздук чаралары Көңүл бурнуңуз! Арматураны монтаждоу жана орнотуу боюнча бардык жумуштар электр энергиясы өчүрүлүп турушу керек!

- 4.1.1 Арматураны орнотуу жана туташтыруу үчүн квалификациялыу электрикке кайрылууну сунуштайбыз.
- 4.1.2 Чыракты жогорку ымдуулуктагы жерлерде (ванна бөлмөлөрү ж.б.) колдонууга тыюу салынат.
- 4.1.3 Кубаттуулугу жогору же ушул колдонмодо көрсөтүлгөндөн башкача дизайндагы лампаларды колдонуу лампанын иштеп чыгышына алып келип, кепилдик тейлеу укугун жокко чыгарышы мүмкүн.
- 4.1.4 Чырак колдонулуп жатканда лампанын айрым бөлүктөрү ысык кетет.
- 4.1.5 Чырактардын жылуулугу нурулануусунан улам алардын ысык кетишине жол бербөө үчүн жарық тандырылган объектилерге чейинки аралык 0,5 метрден кем болбошу керек.
- 4.1.6 Чыракты тазалоо үчүн жушаш кургак чипүрөктү колдонуңуз.
- 4.1.7 Чыракты тазалоо үчүн химиялык активдүү жана агрессивдүү тазалагыч каражаттарды колдонбоңуз.

4.2. Чыракты монтаждоо, туташтыруу жана орнотуу Шамдарды жеткирүү топтомго бекитүүчү элементтерди камтыт. Арматураны монтаждоонун жана орнотуунун, ошондой эле 220 В тармакка туташтыруунун ырааттуулугу 1-сүрөттө көрсөтүлгөн.

5 Колдонуу жана техникалык тейлөө

- Чырактарды алмаштыруу үчүн:
- Чыракты электр кубатынан ажыратыңыз.
 - Чырактын жана лампанын корпусунун толугу менен муздашына жол бериниз.
 - Алмаштыруучу лампа лампанын түрүнө жана кубаттуулугуна дал келгенин текшериниз.
 - Эски чыракты алып, жаңысын орнотуңуз.