

Электронная документация

СВЕТОДИОДНЫЕ ЛЕНТЫ

Лента герметичная COB-PL60-X544-12mm 24V Warm3000

ОПИСАНИЕ

- Герметичная IP65 в трубке с линзой 60° лента COB сплошной засветки, без видимых светодиодов.
- Кристаллы CSP 544 шт/м.
- Цвет свечения ТЕПЛЫЙ 3200K, высокий индекс цветопередачи CRI>90, световой поток 680лм/м, угол 60°.
- Мощность 11.5 Вт/м, питание 24 В.
- Размеры 5000x12x10 мм.
- Мин.отрезок 29,41 мм.
- Пакет 5м.
- Цена за 1м.
- Гарантия 3 года.

ПРИМЕНЕНИЕ

- Предназначена для декоративной подсветки интерьера, оформления рекламы, витрин.
- На ленте COB установлены кристаллы CSP (chip-scale packaging) позволяющие создать эффект сплошной идеальной линии света без применения рассеивателей (экранов).
- Высокий индекс цветопередачи CRI обеспечивает правильное восприятие цветовых оттенков при освещении любых жилых, офисных или производственных помещений.



11.5 Вт/м



24 В



544



IP65



12 мм

ПАРАМЕТРЫ

Артикул **031915**

Модель **Лента герметичная COB-PL60-X544-12mm 24V Warm3000**
(11.5 W/m, IP65, CSP, 5m)

для 1 м

для 5 м

Степень пылевлагозащиты **IP65**


Тип светодиода **SMD CSP**

Кол-во светодиодов **544 шт** | **2720 шт**

Минимальный отрезок **29.41 мм (16 светодиодов)**

Гарантия **3 года**

ОПТИЧЕСКИЕ

Цвет свечения **Warm | Тёплый 3000 К** 

Индекс цветопередачи, CRI **>90**

Угол излучения **60°**

Световой поток **680 лм** | **3400 лм**

ЭЛЕКТРИЧЕСКИЕ

Напряжение питания **DC 24 В**

Максимальная мощность **11.5 Вт** | **57.5 Вт**

Потребляемый ток **0.48 А** | **2.4 А**

ЛОГИСТИЧЕСКИЕ

Длина **5000 мм**

Ширина **12 мм**

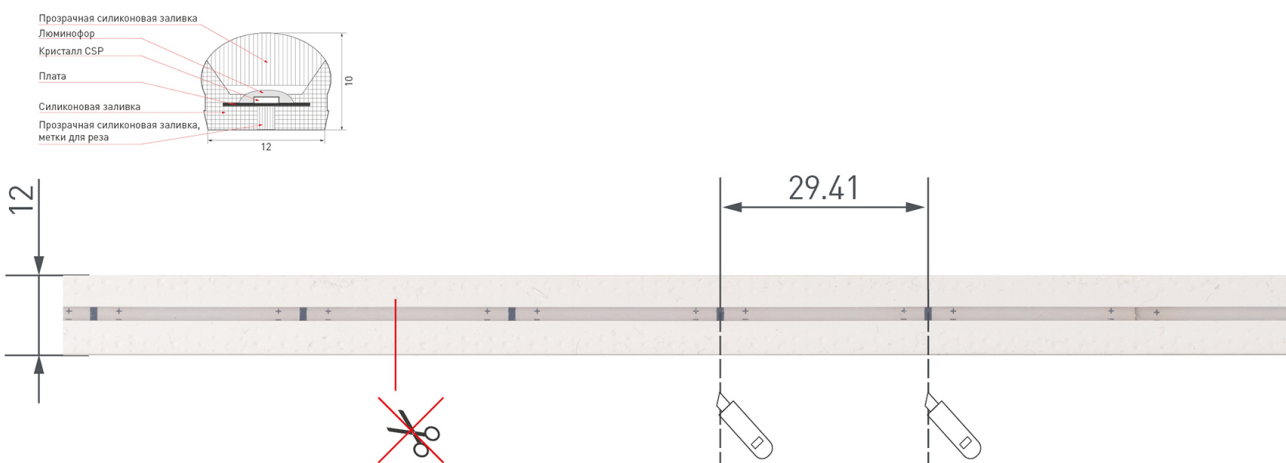
Высота **10 мм**

Вес упаковки **—**

КЛИМАТИЧЕСКИЕ УСЛОВИЯ

Диапазон рабочих температур **-30... +45 °С**

КОНСТРУКТИВНЫЙ ЧЕРТЕЖ

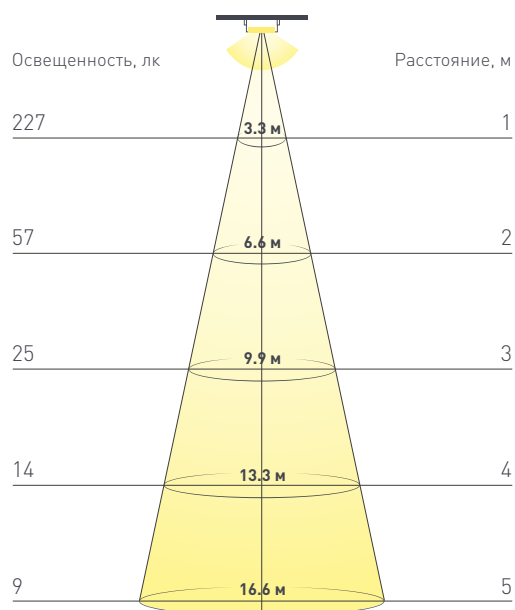


Не допускается разрезать ленту в необозначенном месте.

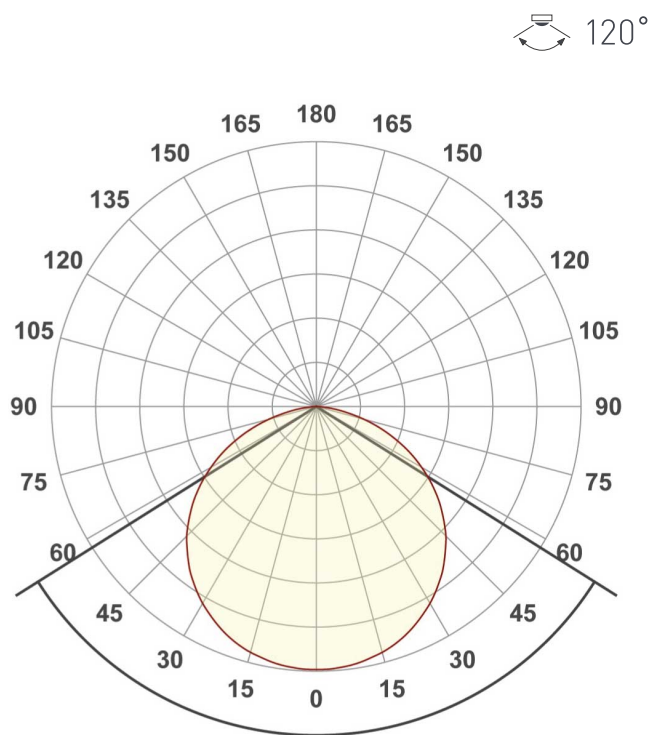
Ленту можно разрезать только в обозначенных местах по линии между контактными площадками для пайки.

ФОТОМЕТРИЯ

ДИАГРАММА ОСВЕЩЕННОСТИ



КСС (КРИВАЯ СИЛЫ СВЕТА)



РЕКОМЕНДАЦИИ ПО ПОДКЛЮЧЕНИЮ И УСТАНОВКЕ

Максимальная длина подключения ленты – 5 м (1 катушка).

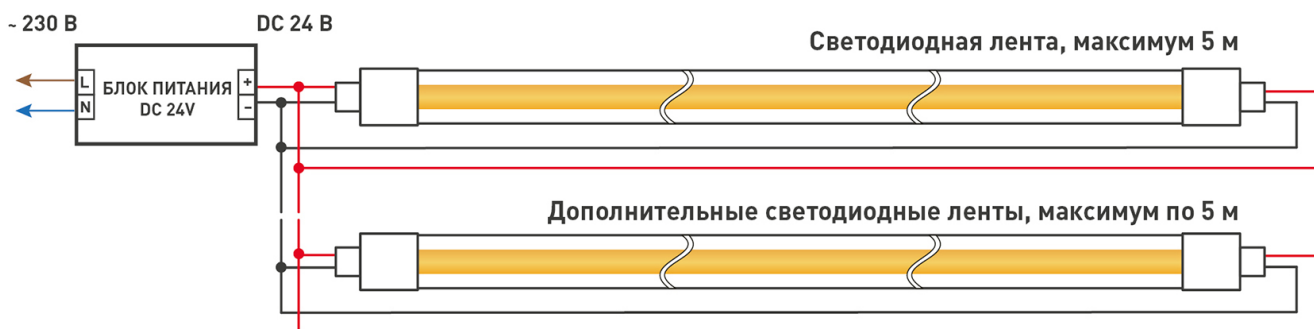


Схема 1. Подключение нескольких светодиодных лент с одной стороны.

КАК СГИБАТЬ ЛЕНТУ

Правильный изгиб ленты. Минимальный радиус изгиба указан в инструкции к ленте.



Внимание!

Ленту нельзя изгибать в горизонтальной плоскости, перекручивать, растягивать, изламывать или сгибать под прямым углом. Не допускается подвешивать к ленте любые предметы или грузы.



Не складывать



Не скручивать



Не сгибать под прямым углом



Не перекручивать

УПАКОВКА

