



Электронная документация

АЛЮМИНИЕВЫЙ ПРОФИЛЬ

ARH-LINIA72-FANTOM-2000 ANOD

ОПИСАНИЕ

- Встраиваемый скрытый профиль.
- Имеет отсек для БП.

ПРИМЕНЕНИЕ

- Подсветка мебели, пазов, ниш и других элементов интерьера.
- Встраивается в паз.
- Паз для установки – 75.5×36 мм.
- Для светодиодных лент шириной до 37 мм.



37 мм




Встраиваемый


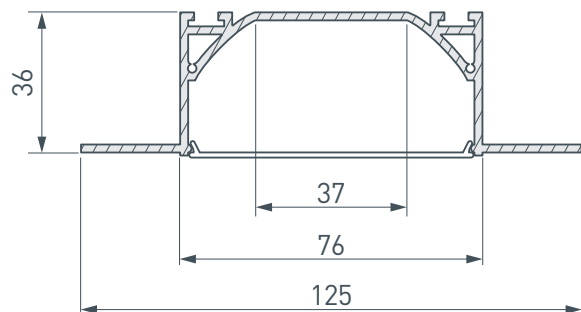


Серебристый

ПАРАМЕТРЫ

Артикул	025025
Модель	SL-LINIA72-FANTOM-2000 ANOD
Цвет	 серебристый
Покрытие	анодированное
Форма (сечение)	прямоугольный
Назначение	встраиваемый скрытый
Размеры профиля	2000×125×36 мм
Ширина площадки для лент	37 мм

ЧЕРТЕЖ

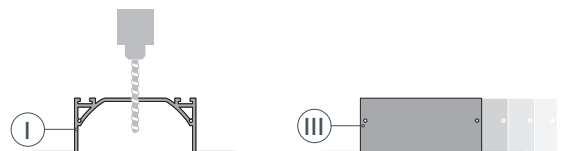


РУКОВОДСТВО ПО МОНТАЖУ ПРОФИЛЯ

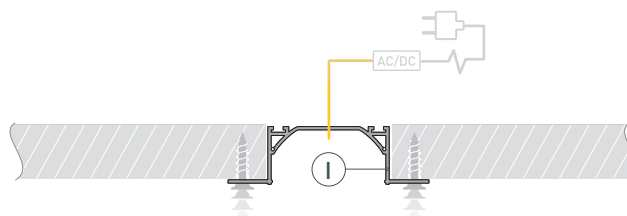
Необходимые компоненты:



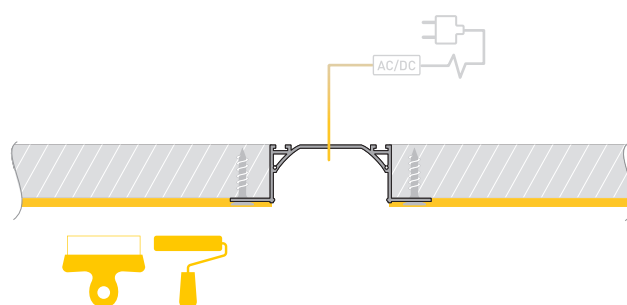
- 1** / Просверлите в профиле ❶ отверстие, чтобы выпустить кабель питания. Затем установите заглушки ❸.



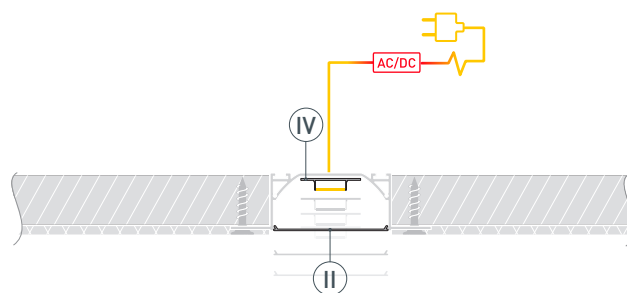
- 2** / Установите профиль ❶ в нишу и выпустите кабель питания. Затем закрепите его саморезами.



- 3** / Выполните финишную отделку потолка, чтобы скрыть саморезы крепления профиля.




- 4** / Установите в профиль светодиодную ленту ❹ и соедините кабели питания светодиодной ленты. Затем установите экран ❷.



СОПУТСТВУЮЩИЕ ТОВАРЫ И АКСЕССУАРЫ

Приобретаются отдельно

Экран



025538

ARH-LINIA72-FANTOM-2000 Opal

Заглушка



025539

ARH-LINIA72-FANTOM-2000 глухая