WOLTA® PRO

RU СВЕТИЛЬНИКИ СВЕТОДИОДНЫЕ ПЫЛЕВЛАГО-ЗАЩИЩЕННЫЕ СЕРИИ ДСП04 УЛЬТРАПРОМ

Руководство по монтажу и эксплуатации



НАЗНАЧЕНИЕ

Светильники светодиодные пылевлагозащищенные серии ДСП04 УльтраПРОМ торговой марки WOLTA®PRO со степенью защиты IP65 предназначены для общего освещения производственных и подсобных помещений с повышенным и нормальным содержанием пыли и влаги (производства, склады, парковки, автосервисы, мойки, гаражи, подсобные помещения, ЖКХ). Светильники сертифицированы и соответствуют всем необходимым требованиям, предъявлемым к данному типу оборудования. Светильники рассчитаны для работы в сети переменного тока 230 В, 50Гц. Качество электроэнергии должно соответствовать ГОСТ 32144-2013. Питающая сеть должна быть защищена от коммутационных и грозовых импульсных помех. Продукция соответствует требованиям ТР ТС 004/2011, ТР ТС 020/2011 и ТР ЕАЭС 037/2016. Продукция изготовлена в соответсвии с ТУ 27.40-001-39343934-2019.

КОМПЛЕКТАЦИЯ

Светильник в сборе; монтажный комплект; инструкция по эксплуатации; упаковка.

ТРЕБОВАНИЯ К БЕЗОПАСНОСТИ

1. Работы по установке и обслуживанию светильника можно проводить только убедившись в том, что питание сети отключено.
Перед установкой убедитесь в наличии защитного устройства в сети (автоматический выключатель, предохранитель).
2. При эксплуатации необходимо располагать светильник и электропроводку вдали от химически активной среды, горючих и легковоспламеняющихся предметов и поверхностей.
3. Регулярно проверяйте все электрические соединения и целостность проводки. Запрещено подключение и использование светильника при поврежденной проводке, с треснувшим рассеивателем. Запрещено устанавливать светильник на легковоспламеняющиеся материалы, например, древесный шпон и материалы на основе дерева толщиной менее 2 мм.
4. Запрещено производить подключение светильника проводом с нетермостойкой изоляцией.
5. Убедитесь, что все электрические соединения надежно защищены от попадания влаги.
6. Степень защиты от проникновения влаги и пыли IP65 может быть достигнута при использование кабеля диаметром от 4 до 6 мм.
7. Запрещается эксплуатация светильника с треснувшим корпусом или рассеивателем.
8. При обнаружении неисправности обесточьте светильник и обратитесь к квалифицированному специалисту для выявления причины.
9. Эксплуатация светильника должна производиться в соответствии с «Правилами технической эксплуатации электроустановок потребителей».

МОНТАЖ И ПОДКЛЮЧЕНИЕ

Во избежание ошибок при установке и использовании, обратитесь к квалифицированному специалисту.
1. Обесточьте сетевой кабель (двужильный кабель с сечением жилы от 0,75 мм^2 до 1,5 мм^2). Не входит в комплект поставки.
2. Снимите рассеиватель, открыв пластиковые клипсы по бокам светильника (Рис. 1).
3. Снимите металлическую пластину, нажав на отжимное крепление с двух сторон светильника (Рис. 2).
4. Предварительно ослабив гермоввод, пропустите через него подготовленный кабель (Рис. 3).
5. Присоедините концы кабеля к позициям L, N в клеммной колодке (Рис. 4).
Внимание! Необходимо осуществить затяжку гайки гермоввода при завершении монтажа, во избежании попадания влаги в светильник.
6. Соберите светильник в обратном порядке.
7. Установите светильник при помощи металлических клипс на поверхность или подвес (Рис. 5).
Внимание! Светильник 2-го класса защиты - заземление светильника не предусмотрено!

УХОД ЗА СВЕТИЛЬНИКОМ

В процессе эксплуатации светильника на его поверхности может скапливаться пыль, что уменьшает его потребительские свойства. Для очистки наружной поверхности светильника можно использовать мягкую ткань, смоченную водой, с применением нейтральных моющих средств. Не используйте для очистки растворители и другие агрессивные химикаты. Дополнительных мер обслуживания не требуется.

УТИЛИЗАЦИЯ

Светодиодные светильники ДСП04 УльтраПРОМ относятся к IV классу отходов (малоопасные отходы) и подлежат утилизации специализированными лицензированными организациями. Коды утилизации упаковки: 20 PAP и 04 PE-LD.

ТРАНСПОРТИРОВКА И ХРАНЕНИЕ

Транспортировка и хранение светильника должны происходить при температуре окружающей среды от -25 до +45°С и относительной влажности воздуха не более 80%. Хранение и транспортировка светильника должны осуществляться только в заводской упаковке. В процессе транспортировки и хранения не допускается воздействие на светильник и его упаковку нефтепродуктов, агрессивных веществ и сред, а также механических нагрузок. Включение светильника возможно через час после транспортирования при отрицательной температуре.

ГАРАНТИЙНЫЕ ОБЯЗАТЕЛЬСТВА

При соблюдении потребителем правил транспортировки, хранения, установки и эксплуатации срок службы светодиодных светильников составляет 50000 часов, гарантийный срок эксплуатации составляет 3 года с момента продажи. Гарантийный срок хранения светодиодных светильников в заводской упаковке до момента эксплуатации составляет 2 года. Неправильное хранение, монтаж или эксплуатация светильника влечет за собой лишение гарантии. В случае обнаружения неисправности, произошедшей не по вине Покупателя, необходимо обратиться в организацию, продавшую светильник, до истечения гарантийного срока. Возврат и замена светильника производится только при наличии целой упаковки, полной комплектации и отсутствии механических повреждений. Гарантийные обязательства выполняются Продавцом только при наличии у Покупателя кассового чека или другого документа, подтверждающего покупку.

Гарантия не распространяется на светильники, повреждённые в результате:
- контакта с жидкостями;
- проникновения жидкости в результате некорректного монтажа (незатянутый гермоввод, неплотно закрытый рассеиватель и т.п.);
- механического воздействия и иного повреждения.

К механическим повреждениям относятся нарушения целостности светильника (корпуса, рассеивателя) под воздействием кинетической энергии. В случае самостоятельного ремонта, замены компонентов светодиодного светильника или внесения конструктивных изменений гарантия утрачивает силу. Гарантийные обязательства не признаются в отношении изменения оттенков окрашенных поверхностей и пластиковых частей в процессе эксплуатации. Световой поток в течение гарантийного срока сохраняется на уровне не ниже 70% от заявляемого номинального светового потока, значение коррелированной цветовой температуры и область допустимых значений коррелированной цветовой температуры в течение гарантийного срока - согласно приведенным в ГОСТ Р 54350. Подробную информацию о замене неисправного светодиодного светильника в гарантийный период Вы можете получить по телефонам: 8 (800) 555-01-23, 8 (495) 651-87-22. Примечание: Производитель оставляет за собой право вносить в конструкцию и комплектацию изделия технические изменения и усовершенствования, не ухудшающие технические характеристики изделия, в любое время и без предварительного уведомления.

ДАТА ИЗГОТОВЛЕНИЯ

Указана на этикетке согласно серии 00.00 (первые две цифры - месяц изготовлени; вторые две цифры - год изготовления).

СЕРТИФИКАЦИЯ

Товар сертифицирован согласно действующим Техническим Регламентам Таможенного Союза.
Информация о сертификации нанесена на индивидуальной упаковке.

ИНФОРМАЦИЯ ОБ ИЗГОТОВИТЕЛЕ

Произведено по заказу ООО «Вольта Русланд», 119361, г. Москва,
ул. Наташи Ковшовой, д. 4, стр. 1, оф. 23.
Изготовитель: ООО «Лайтлед»,
Ульяновская область, город Ульяновск,
Московское шоссе, д. 14. www.wolta.ru

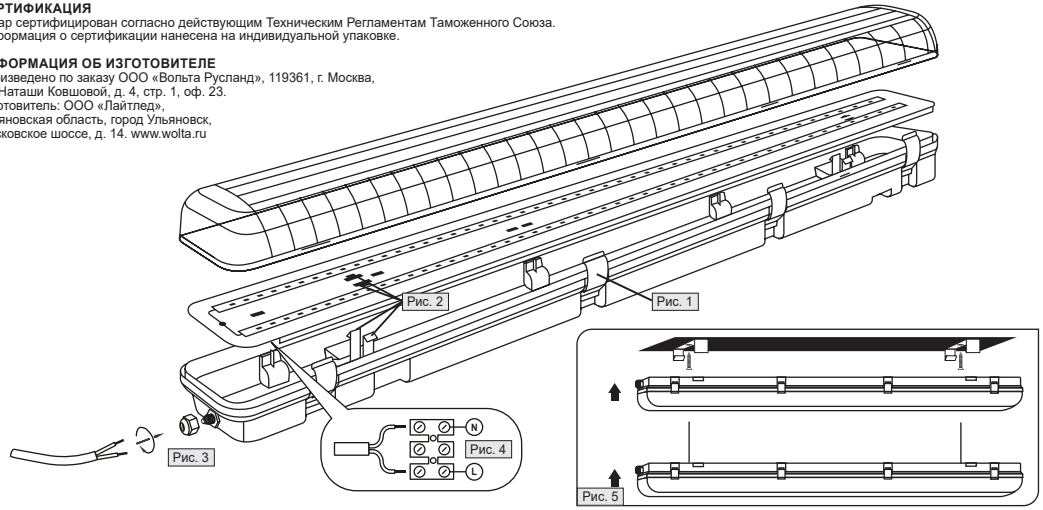

#	Модель	ДСП04-36-001-4К	ДСП04-36-001-5К	ДСП04-36-001-6К	ДСП04-36-002-4К	ДСП04-36-002-5К	ДСП04-36-002-6К	ДСП04-54-001-4К	ДСП04-54-001-5К	ДСП04-54-001-6К	ДСП04-54-002-4К	ДСП04-54-002-5К	ДСП04-54-002-6К
1	Тип источник света	Светодиод SMD	Светодиод SMD	Светодиод SMD	Светодиод SMD	Светодиод SMD	Светодиод SMD	Светодиод SMD	Светодиод SMD	Светодиод SMD	Светодиод SMD	Светодиод SMD	Светодиод SMD
2	Мощность, Вт	36	36	36	36	36	36	54	54	54	54	54	54
3	Коэффициент мощности	>0.97	>0.97	>0.97	>0.97	>0.97	>0.97	>0.97	>0.97	>0.97	>0.97	>0.97	>0.97
4	Тип напряжения	AC	AC	AC	AC	AC	AC	AC	AC	AC	AC	AC	AC
5	Номинальное (нормируемое) напряжение,В.	230	230	230	230	230	230	230	230	230	230	230	230
6	Диапазон входного напряжения, В	184-264	184-264	184-264	184-264	184-264	184-264	184-264	184-264	184-264	184-264	184-264	184-264
7	Ток, А	0,17	0,17	0,17	0,17	0,17	0,17	0,25	0,25	0,25	0,25	0,25	0,25
8	Частота, Гц	50	50	50	50	50	50	50	50	50	50	50	50
9	Коррелированная цветовая температура, К	4000	5000	6500	4000	5000	6500	4000	5000	6500	4000	5000	6500
10	Индекс цветопередачи	≥80	≥80	≥80	≥80	≥80	≥80	≥80	≥80	≥80	≥80	≥80	≥80
11	Световой поток, лм	4400	4400	4400	4800	4800	4800	6400	6400	6400	7000	7000	7000
12	Световая отдача, лм/Вт	122	122	122	133	133	133	119	119	119	130	130	130
13	Коэффициент пульсации	<1%	<1%	<1%	<1%	<1%	<1%	<1%	<1%	<1%	<1%	<1%	<1%
14	Класс светораспределения по ГОСТ54350-2011	П	П	П	П	П	П	П	П	П	П	П	П
15	Тип кривой силы света по ГОСТ54350-2011	Д	Д	Д	Д	Д	Д	Д	Д	Д	Д	Д	Д
16	Габритная яркость, кд/м^2, не более	5000	5000	5000	5000	5000	5000	5000	5000	5000	5000	5000	5000
17	Неравномерность яркости светящей поверхности	5:1	5:1	5:1	100:1	100:1	100:1	5:1	5:1	5:1	100:1	100:1	100:1
18	Степень защиты	IP65	IP65	IP65	IP65	IP65	IP65	IP65	IP65	IP65	IP65	IP65	IP65
19	Климатическое исполнение	У2	У2	У2	У2	У2	У2	У2	У2	У2	У2	У2	У2
20	Диапазон рабочих температур, °С	-15..+45	-15..+45	-15..+45	-15..+45	-15..+45	-15..+45	-15..+45	-15..+45	-15..+45	-15..+45	-15..+45	-15..+45
21	Нормируемая предельно допустимая температура окружающей среды, ta, °С	45	45	45	45	45	45	45	45	45	45	45	45
22	Нормируемая максимальная рабочая температура(обмотки), tw, °С	80	80	80	80	80	80	80	80	80	80	80	80
23	Нормируемая максимальная рабочая температура (конденсатора), tc, °С	75	75	75	75	75	75	75	75	75	75	75	75
24	Класс защиты	II	II	II	II	II	II	II	II	II	II	II	II
25	Размеры, мм	1262x124x85	1262x124x85	1262x124x85	1262x124x85	1262x124x85	1262x124x85	1262x124x85	1262x124x85	1262x124x85	1262x124x85	1262x124x85	1262x124x85
26	Масса, кг	1,25	1,25	1,25	1,25	1,25	1,25	1,30	1,30	1,30	1,30	1,30	1,30
27	Материал рассеивателя	SAN	SAN	SAN	SAN	SAN	SAN	SAN	SAN	SAN	SAN	SAN	SAN
28	Тип рассеивателя	Матовый	Матовый	Матовый	Прозрачный	Прозрачный	Прозрачный	Матовый	Матовый	Матовый	Прозрачный	Прозрачный	Прозрачный
29	Материал корпуса	ABS	ABS	ABS	ABS	ABS	ABS	ABS	ABS	ABS	ABS	ABS	ABS
30	Цвет корпуса	Серый	Серый	Серый	Серый	Серый	Серый	Серый	Серый	Серый	Серый	Серый	Серый
31	Срок службы, часов	50000	50000	50000	50000	50000	50000	50000	50000	50000	50000	50000	50000
32	Срок гарантии, лет	3	3	3	3	3	3	3	3	3	3	3	3

UA 1 - Тип джерело світла. 2 - Потужність, Вт. 3 - Коефіцієнт потужності. 4 - Тип напруги. 5 - Номінальна (нормована) напруга, В. 6 - Діапазон вхідної напруги, В. 7 - Струм, А. 8 - Частота, Гц. 9 - Корельована колірна температура, К. 10 - Індекс передачі кольору. 11 Світловий потік, лм. 12 - Світлова віддача, лм/Вт. 13 -Коефіцієнт пульсації. 14 - Клас світлорозподілу по ГОСТ54350-2011. 15 - Тип кривої сили світла по ГОСТ54350-2011. 16 - Габритная яскравість, кд/м², не більше. 17 - нерівномірність яскравості світиться поверхні. 18 - Ступінь захисту. 19 - Кліматичне виконання. 20 - Діапазон робочих температур, °С. 21 - Нормована гранично допустима температура навколишнього середовища, ta, °С. 22 - Нормована Максимальна робоча температура (обмотки), tw, °С. 23 - Нормована Максимальна робоча температура (конденсатора), tc, °С. 24 - Клас захисту. 25 - Розміри, мм. 26 - Маса, кг. 27 - матеріал розсіювача. 28 - Тип розсіювача. 29 - Матеріал корпусу. 30 - колір корпусу. 31 - термін служби, годин. 32 - термін гарантії, років.

KZ 1 - Түрі жарық көзі. 2 - Қуаты, Вт. 3 - Қуат коэффициенті. 4 - Кернеу түрі. 5 - Номиналды (нормаланатын) кернеу, В. 6 - Кіріс кернеуінің диапазоны, В. 7 - Ток, А. 8 - Жиілігі, Гц. 9 - Корреляцияланған түс температурасы, К. 10 - Түс беру индексі. 11 - Жарық ағыны, лм. 12 - Жарық беру, лм/Вт. 13 - Пульсация коэффициенті. 14 - ГОСТ54350-2011 бойынша жарық тарату класы. 15 - ГОСТ54350-2011 бойынша жарық күші қисығының түрі. 16 - Габриттік жарықтылық, кд/м², артық емес. 17 - Жарық бетінің біркелкі емес жарықтығы. 18 - қорғау дәрежесі. 19 - Климаттық орындалуы. 20 - Жұмыс температурасының диапазоны, °С. 21 - Қоршаған ортаның нормаланған шекті рұқсат етілген температурасы, ta, °С 22 - Нормаланған максималды Жұмыс температурасы(орамалар), tw, °С. 23 - Нормаланған максималды Жұмыс температурасы (конденсатор), tc, °С. 24 - Сынып қорғау. 25 - Өлшемдері, мм. 26 - Салмағы, кг. 27 - Диффузор Материалы. 28 - Дисперсияның түрі. 29 - Корпус материалы. 30 - Корпус түсі. 31 - Қызмет мерзімі, сағат. 32 - Кепілдік мерзімі, жыл.

UA СВІТИЛЬНИКИ СВІТЛОДІОДНІ ВОЛОГОЗАХИЩЕНІ СЕРІЇ ДСП04 УЛЬТРАПРОМ

Керівництво по монтажу та експлуатації

ПРИЗНАЧЕННЯ
Світильники світлодіодні пиловологозахищені серії ДСП04 УльтраПРОМ торгової марки WOLTA ® PRO зі ступенем захисту IP65 призначені для загального освітлення виробничих і підсобних приміщень з підвищеним і нормальним вмістом пилу і вологи (виробництва, склади, парковки, автосервіси, мийки, гаражі, підсобні приміщення, ЖКГ). Світильники сертифіковані і відповідають всім необхідним вимогам, пред'явленим до даного типу обладнання. Світильники розраховані для роботи в мережі змінного струму 230 В, 50Гц. Якість електроенергії має відповідати ГОСТ 32144-2013. Мережа живлення повинна бути захищена від комутаційних і грозових імпульсних перешкод. Продукція відповідає вимогам ТР ТЗ 004/2011, ТР ТЗ 020/2011 і ТР ЄАЕС 037/2016. Продукція виготовлена у відповідності з ТУ 27.40-001-39343934-2019.

КОМПЛЕКТАЦІЯ
Світильник в зборі; монтажний комплект; інструкція з експлуатації; упаковка.

ВИМОГИ ДО БЕЗПЕКИ
1. Роботи по установці і обслуговуванню світильника можна проводити тільки переконавшись в тому, що харчування мережі відключено. Перед установкою переконайтеся в наявності захисного пристрою в мережі (Автоматичний вимикач, запобіжник).
2. При експлуатації необхідно розташовувати світильник і електропроводку далеко від хімічно активного середовища, горючих і легковоспламеняющихся предметів і поверхонь.
3. Регулярно перевіряйте всі електричні з'єднання і цілісність проводки. Заборонено підключення і використання світильника при пошкодженій проводці, з тріснутим розсіювачем. Заборонено встановлювати світильник на легкозаймисті матеріали, наприклад, деревний шпон і матеріали на основі дерева товщиною менше 2 мм.
4. Заборонено проводити підключення світильника проводом з нетермостойкой ізоляцією.
5. Переконайтеся, що всі електричні з'єднання надійно захищені від попадання вологи.
6. Ступінь захисту від проникнення вологи і пилу IP65 може бути досягнута при використання кабелю діаметром від 4 до 6 мм.
7. Забороняється експлуатація світильника з тріснутим корпусом або розсіювачем.
8. При виявленні несправності знеструмте світильник і зверніться до кваліфікованого фахівця для виявлення причини.
9. Експлуатація світильника повинна проводитися відповідно до «Правил технічної експлуатації електроустановок споживачів».

МОНТАЖ І ПІДКЛЮЧЕННЯ
Щоб уникнути помилок при установці і використанні, зверніться до кваліфікованого фахівця.
1. Знеструмте мережевий кабель (Двожильний кабель з перетином жили від 0,75 мм² до 1,5 мм²). Не входить в комплект поставки.
2. Зніміть розсіювач, відкривши пластикові кліпси з боків світильника (Мал. 1).
3. Зніміть металеву пластину, натиснувши на віджимне кріплення з двох сторін світильника (Мал. 2).
4. Попередньо послабивши гермоввод, пропустіть через нього підготовлений кабель (Мал. 3).
5. Приєднайте кінці кабелю до позицій L, N в клемної колодці (Мал . 4).
Увага! Необхідно здійснити затяжку гайки гермоввода при завершенні монтажу, щоб уникнути попадання вологи в світильник.
6. Зберіть світильник в зворотному порядку.
7. Встановіть світильник за допомогою металевих кліпс на поверхню або підвіс (Мал. 5).
Увага! Світильник 2-го класу захисту - Заземлення світильника не передбачено!

Догляд за світильником
В процесі експлуатації світильника на його поверхні може накопичуватися пил, що зменшує його споживчі властивості. Для очищення зовнішньої поверхні світильника можна використовувати м'яку тканину, змочену водою, із застосуванням нейтральних миючих засобів. Не використовуйте для очищення розчинники та інші агресивні хімікати. Додаткових заходів обслуговування не потрібно.

УТИЛІЗАЦІЯ
Світлодіодні світильники ДСП04 УльтраПРОМ відносяться до IV класу відходів (малонебезпечні відходи) і підлягають утилізації спеціалізованими ліцензованими організаціями. Коди утилізації упаковки: 20 PAP і 04 PE-LD.

ТРАНСПОРТУВАННЯ ТА ЗБЕРІГАННЯ
Транспортування і зберігання світильника повинні відбуватися при температурі навколишнього середовища від -25 до +45°С і відносній вологості повітря не більше 80%. Зберігання і транспортування світильника повинні здійснюватися тільки в заводській упаковці. В процесі транспортування і зберігання Не допускається вплив на світильник і його упаковку нафтопродуктів, агресивних речовин і середовищ, а також механічних навантажень. Включення світильника можливо через годину після транспортування при негативній температурі.

ГАРАНТІЙНІ ЗОБОВ'ЯЗАННЯ
При отриманні споживачем правил транспортування, зберігання, установки і експлуатації термін служби світлодіодних світильників становить 50000 годин, гарантійний термін експлуатації становить 3 роки з моменту продажу. Гарантійний термін зберігання світлодіодних світильників в заводській упаковці до моменту експлуатації становить 2 роки. Неправильне зберігання, монтаж або експлуатація світильника тягне за собою позбавлення гарантії. У разі виявлення несправності, що сталася
не з вини покупця, необхідно звернутися в організацію, що продала світильник, до закінчення гарантійного терміну. Повернення і заміна світильника проводиться тільки при наявності цілої упаковки, повної комплектації і відсутності механічних пошкоджень. Гарантійні зобов'язання виконуються продавцем тільки при наявності
у покупця касового чека або іншого документа, що підтверджує покупку.
Гарантія не поширюється на світильники, пошкоджені в результаті:
- контакту з рідинами;
- проникнення рідини в результаті некоректного монтажу (незатягнутий гермоввод, нещільно закритий розсіювач і т.п.);
- механічного впливу та іншого пошкодження.
До механічних пошкоджень відносяться порушення цілісності світильника (корпусу, розсіювача) під впливом кінетичної енергії. У разі самостійного ремонту, заміни компонентів світлодіодного світильника або внесення конструктивних змін гарантія втрачає силу. Гарантійні зобов'язання не визнаються щодо зміни відтінків пофарбованих поверхонь і пластикових частин в процесі експлуатації. Світловий потік протягом гарантійного терміну зберігається
на рівні не нижче 70% від заявляється номінального світлового потоку, значення корельованої колірної температури і область допустимих значень корельованої колірної температури протягом гарантійного терміну - згідно з наведеними в ГОСТ Р 54350. Детальну інформацію про заміну несправного світлодіодного світильника
у гарантійний період ви можете отримати за телефонами: 8 (800) 555-01-23, 8 (495) 651-87-22. Примітка: виробник залишає за собою право вносити в конструкцію і комплектацію виробу технічні зміни та удосконалення, що не погіршують технічні характеристики виробу, в будь-який час і без попереднього повідомлення.

ДАТА ВИГОТОВЛЕННЯ
Вказана на етикетці згідно серії 00.00 (перші дві цифри-місяць виготовлення; другі дві цифри-рік виготовлення).

СЕРТИФІКАЦІЯ
Товар сертифікований згідно з діючими технічними регламентами Митного союзу. Інформація про сертифікацію нанесена на індивідуальній упаковці.

ІНФОРМАЦІЯ ПРО ВИРОБНИКА
Вироблено на замовлення ТОВ «Вольта Русланд», 119361, М. Москва, вул. Наташі Ковшової, д. 4, стр. 1, оф. 23. Виробник: ТОВ «Лайтлед», Ульяновська область, місто Ульяновськ, Московське шосе, д. 14. Постачальник в Україні: ТОВ «СВІТОВІ ТЕХНОЛОГІЇ ВОЛЬТА». Україна, 04119, м. Київ, вулиця Зоологічна, будинок 4а, офіс 139. Тел.: +38 (044) 228-60-15. www.wolta.ua. Виробник залишає за собою право вносити зміни в конструкцію виробу (змінювати технічні параметри і / або зовнішній вигляд) і комплектацію без значної зміни споживчих якостей без попереднього повідомлення.

KZ ЖАРЫҚДИОДТЫ ШАМДАР СУДАН ҚОРҒАЛҒАН СЕРИЯСЫ ДСП04 УЛЬТРАПРОМ

Монтаждау және пайдалану жөніндегі Нұсқаулық

ТАҒАЙЫНДАУ
IP65 қорғау дәрежесі бар WOLTA®PRO сауда маркасы ДСП04 УльтраПРОМ сериялы шаң-ылғалдан қорғалған жарықдиодты шамдар шаң мен ылғал мөлшері жоғары және қалыпты өндірістік және қосалқы үй-жайларды жалпы жарықтандыруға арналған (өндіріс, қоймалар, тұрақтар, Автосервис, жуғыштар, гараждар, қосалқы үй-жайлар, ТКШ). Шамдар сертификатталған және жабдықтың осы түріне қойылатын барлық қажетті талаптарға сәйкес келеді. Шамдар 230 В, 50Гц айнымалы ток желісінде жұмыс істеуге арналған. Электр энергиясының сапасы ГОСТ 32144-2013 сәйкес келуі керек. Қоректендіруші желі коммутациялық және Найзағайлы импульстік кедергілерден қорғалуы тиіс. Өнім КО ТР 004/2011, КО ТР 020/2011 және ЕАЭО ТР 037/2016 талаптарына сәйкес келеді. Өнім ТУ сәйкес дайындалған 27.40-001-39343934-2019.

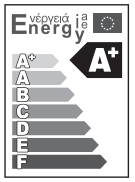

ЖИНАҚТАУ
Жинақтағы шам; монтаждау жиынтығы; пайдалану жөніндегі Нұсқаулық; буып-түю.

ҚАУІПСІЗДІККЕ ҚОЙЫЛАТЫН ТАЛАПТАР
1. Шамды орнату және қызмет көрсету бойынша жұмыстарды тек желінің қуат көзі өшірілгеніне көз жеткізгеннен кейін ғана жүргізуге болады.
Орнатпас бұрын, желіде (автоматты ажыратқыш, сақтандырғыш) қорғаныс құрылғысы бар екеніне көз жеткізіңіз.
2. Пайдалану кезінде шамды және электр сымдарын химиялық белсенді ортадан, жанғыш және лекг тұтанатын заттардан алыс орналастыру қажет және беттер.
3. Барлық электр қосылыстарын және сымдардың тұтастығын үнемі тексеріп отырыңыз. Зақымдалған сыммен, сынған шашыратқышпен шамды қосуға және пайдалануға тыйым салынады. Шамды жанғыш материалдарға, мысалы, ағаш шпонына және қалыңдығы 2 мм-ден аз ағаш негізіндегі материалдарға орнатуға тыйым салынады.
4. Шамға тұрақты емес оқшаулауы бар сымын қосуға тыйым салынады.
5. Барлық электр қосылыстарының ылғалдан сенімді қорғалғанына көз жеткізіңіз.
6. IP65 ылғал мен шаңның енуінен қорғау дәрежесіне диаметрі 4-тен 6 мм-ге дейінгі кабельді пайдалану арқылы қол жеткізуге болады.
7. Жарылған корпусы немесе шашыратқышы бар шамды пайдалануға тыйым салынады.
8. Егер ақаулық анықталса, шамды сөндіріп, себебін анықтау үшін білікті маманға хабарласыңыз.
9. Шамшырақты пайдалану «Тұтынушылардың электр қондырғыларын техникалық пайдалану Ережелеріне»сәйкес жүргізілуі тиіс.

ҚОСУ ЖӘНЕ ҚОСУ
Орнату және пайдалану кезінде қателерді болдырмау үшін білікті маманға хабарласыңыз.
1. Желілік кабельді (0,75 мм²-ден 1,5 мм²-ге дейінгі екі сымды кабель) ажыратыңыз. Жеткізу жиынтығына кірмейді.
2. Шамның бүйірлеріндегі пластикалық клиптерді ашып, шашыратқышты алыңыз (Сур. 1).
3. Шамның екі жағынан қысқышты басу арқылы металл тақтайшаны алыңыз (сурет. 2).
4. Гермоводты алдын-ала босатқаннан кейін, ол арқылы дайындалған кабельді өткізіңіз (сурет. 3).
5. Кабельдің ұштарын терминал блогындағы L, N позицияларына жалғаңыз (сурет. 4).
Назар аударыңыз! Орнату аяқталған кезде, шамға ылғалдың түсуіне жол бермеу үшін гермоввод гайкасын тарту қажет.
6. Шамды кері тәртіпте жинаңыз.
7. Шамды металл клиптермен бетіне немесе суспензияға орнатыңыз (сурет. 5).
Назар аударыңыз! 2-ші дәрежелі қорғаныс шамы - шамды жерге қосу қарастырылмаған!

ШАМҒА КҮТІМ ЖАСАУ
Шамды пайдалану кезінде оның бетінде шаң жиналуы мүмкін, бұл оның тұтынушылық қасиеттерін төмендетеді. Шамның сыртқы бетін тазарту үшін бейтарап жуғыш заттарды қолдана отырып, суға малынған жұмсақ матаны қолдануға болады. Тазалау үшін еріткіштерді және басқа агрессивті химикаттарды пайдаланбаңыз. Қосымша қызмет көрсету шаралары қажет емес.

КӘДЕГЕ ЖАРАТУ
ДСП04 УльтраПРОМ жарық диодты шамдары қалдықтардың IV класына жатады (қауіптілігі аз қалдықтар) және мамандандырылған лицензияланған ұйымдардың кәдеге жратуына жатады. Қаптаманы қайта өңдеу кодтары: 20 PAP және 04 PE-LD.

ТАСЫМАЛДАУ ЖӘНЕ САҚТАУ
Шамшырақты тасымалдау және сақтау қоршаған ортаның температурасы -25-тен +45°С-қа дейін және ауаның салыстырмалы ылғалдылығы 80% - дан аспайтын кезде жүргізілуі тиіс. Шамшырақты сақтау және тасымалдау тек зауыт қаптамасында жүзеге асырылуы тиіс. Тасымалдау және сақтау процесінде шыраққа және оның қаптамасына мұнай өнімдерінің, агрессивті заттар мен ортаның, сондай-ақ механикалық жүктемелердің әсер етуіне жол берілмейді. Шамды теріс температурада тасымалдағаннан кейін бір сағаттан кейін қосуға болады.

КЕПІЛДІК МІНДЕТТЕМЕЛЕР
Тұтынушы тасымалдау, сақтау, орнату және пайдалану ережелерін сақтаған жағдайда, жарықдиодты шамдардың қызмет ету мерзімі 50000 сағатты құрайды, кепілдік мерзімі сатылған сәттен бастап 3 жыл. Зауыт қаптамасындағы жарықдиодты шамдардың кепілдік сақтау мерзімі-2 жыл. Шамды дұрыс сақтамау, монтаждау немесе пайдалану кепілдіктен айыруға әкеп соғады. Болған ақаулық анықталған жағдайда сатып алушының кінәсінен емес, кепілдік мерзімі аяқталғанға дейін шамды сатқан ұйымға жүгінуі қажет. Шамшырақты қайтару және ауыстыру тұтас қаптама, толық жиынтықтау және механикалық зақымданулар болмаған кезде ғана жүргізіледі. Кепілдік міндеттемелерді сатушы бар болған кезде ғана орындайды сатып алушыда кассалық чек немесе сатып алуды растайтын басқа құжат бар.

Кепілдік нәтижесінде зақымдалған шамдарға қолданылмайды:
- сұйықтықтармен жанасу;
- дұрыс монтаждау нәтижесінде сұйықтықтың енуі (тартылмаған гермоввод, тығыз жабық диффузор және т.б.);
- механикалық әсер ету және басқа да зақым.
Механикалық зақымданулар ға кинетикалық энергияның әсерінен шамның (корпустың, шашыратқыштың) тұтастығының бұзылуы жатады. Өздігінен жөндеу, жарықдиодты шам компоненттерін ауыстыру немесе құрылымдық өзгерістер енгізілген жағдайда кепілдік күшін жоғалтады. Кепілдік міндеттемелер пайдалану процесінде бояған беттер мен пластикалық бөліктердің реңктерінің өзгеруіне қатысты танылмайды. Кепілдік мерзімі ішінде жарық ағыны сақталады мәлімделген Номиналды жарық ағынының 70% - ынан төмен емес деңгейде, корреляцияланған түс температурасының мәні және кепілдік мерзімі ішінде корреляцияланған түс температурасының рұқсат етілген мәндерінің аймағы- ГОСТ Р 54350-де келтірілген. Ақаулы жарықдиодты шамды ауыстыру туралы толық ақпарат кепілдік кезеңінде сіз телефондар арқылы ала аласыз: 8 (800) 555-01-23, 8 (495) 651-87-22. Ескертпе: өндіруші бұйымның конструкциясы мен жиынтығына бұйымның техникалық сипаттамаларын нашарлатпайтын техникалық өзгерістер мен жетілдірулерді кез келген уақытта және алдын ала ескертусіз енгізу құқығын өзіне қалдырады.

ДАЙЫНДАЛҒАН КҮНІ
00.00 СЕРИЯСЫНА СӘЙКЕС заттаңбада көрсетілген (алғашқы екі Сан-дайындалған айы; екінші екі Сан-дайындалған жылы).

СЕРТИФИКАТТАУ
Тауар кеден одағының қолданыстағы техникалық регламенттеріне сәйкес сертификатталған. Сертификаттау туралы ақпарат жеке қаптамада көрсетілген.

ДАЙЫНДАУШЫ ТУРАЛЫ АҚПАРАТ
«Вольта Русланд» ЖШҚ тапсырысы бойынша шығарылған, 119361, Мәскеу қ., Наташа Ковшова к-сі, 4 үй, 1 бет, оф. 23. Өндіруші: «Лайтлед» ЖШҚ, Ульяновск облысы, Ульяновск қаласы, Мәскеу тас жолы, 14 үй. Өндіруші бұйымның конструкциясына (техникалық параметрлерді және/немесе сыртқы түрін өзгерту) және жиынтықтауға тұтынушылық қасиеттерін айтарлықтай өзгертпей, алдын ала ескертусіз өзгерістер енгізеді. Істен шыққан шырағданның сатып алынғандығын расталуы шырағданның сатып алынған күнін растайтын түпнұсқаған кепілдік талоны болмаса КБТ чегі (немесе қатаң есептеме бланкісі) болып табылады. Кепілдік мерзімі ішінде ақаулық орын алған жағдайда, Сіз өзіңіздің жарықдиодты шырағданыңызды жаңасына ауыстыра аласыз. Ауыстыру шарасы дұрыс толтырылған кепілдік талонын көрсеткеннен кейін (сатылған күнін, дүкеннің мөртабанын көрсетіңіз) іске асырылады. Тауардың сапасы бойынша наразылықтарды қабылдауға өкілетті тұлға: «Леруа Мерлен Казахстан» ЖШС, Қазақстан Республикасы, 050000, Алматы қ., Қонаев көш., 77, «ParkView» БО, 6 қ., №07 кеңсе. «Wolta Kazakhstan» ЖШС, 050044, Қазақстан Республикасы, Алматы қаласы, Жібек Жолы көшесі, 50 үй, 604 оф. тел: +7 (727) 973 09 55, info@wolta.kz.

ГАРАНТИЙНЫЙ ТАЛОН / ГАРАНТІЙНИЙ ТАЛОН / КЕПІЛДІК ТАЛОНЫ

060

Артикул Артикул Артикул	Серийный номер Серійний номер Сериялық нөмірі	Дата продажи Дата продажу Сату күні	Штамп продавца Штамп продавця Сатушының мөртабаны