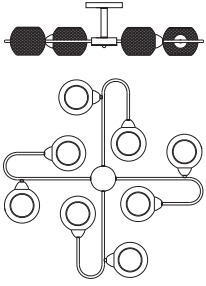


# Светильник бытовой потолочный

3130-308 Mortifera модерн



Руководство по эксплуатации (паспорт)



## Уважаемый покупатель!

Благодарим Вас за покупку продукции торговой марки RIVOLI! Данный документ распространяется на светильники бытовой 3130-308 Mortifera модерн, и предназначен для руководства по его подключению, эксплуатации, транспортировке, хранению и утилизации. Внимательно изучите данное руководство перед использованием светильника и сохраните его до конца эксплуатации. Информация о видах опасных воздействий. Изделие не содержит опасных и вредных для здоровья человека веществ, которые могут выделяться в процессе эксплуатации и в течение срока службы изделия при соблюдении правил его эксплуатации. Помните! Переменное напряжение 220В опасно для жизни!



ПРЕДОСТЕРЕЖЕНИЕ: ПЕРЕМЕННОЕ НАПРЯЖЕНИЕ 220В ОПАСНО ДЛЯ ЖИЗНИ!



## 1 Общие сведения

Светильник предназначен для общего освещения помещений. Светильник соответствует требованиям ТР ТС 004 / 2011 «О безопасности низковольтного оборудования», ТР ТС 020 / 2011 «Электромагнитная совместимость технических средств», ТР ЕАЭС 037 / 2016 «Об ограничении применения опасных веществ в изделиях электротехники и радиоэлектроники». Товар сертифицирован.

## 2 Технические характеристики

Table with 2 columns: characteristic and value. Includes power (220-240W), frequency (50/60Hz), max power (520W), lamp power (230W), lamp type (E27), max lamp power (40W), lamp quantity (8), safety class (IP20), material (aluminum), finish (white), material (metal), operating temperature (-5 to +40C), humidity (max 80%), dimensions (810x810x210mm), and weight (5kg).

## 3 Комплектность

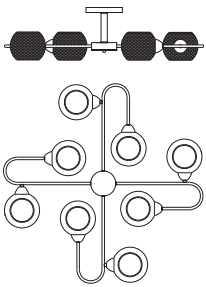
- В комплект поставки входит: Светильник, шт. 1; Набор крепежных элементов, комплект 1; Руководство по эксплуатации (паспорт), экз. 1; Упаковка, комплект 1.

# Կենցաղային լամպ առաստաղ

3130-308 Mortifera модерн



Գործարկման ձեռնարկ (անձնագիր)



## Հարգելի հաճախորդ!

Շնորհակալություն RIVOLI պարականոնակվեցի քննելու համար! Այս փաստաթուղթը վերաբերում է Երևանի տեղաբնակչության տրամադրված 3130-308 Mortifera модерн, և նախատեսված է որպես միացման, շահագործման, փոխադրման, պահպանման/սպանման և հեռացման վերաբերյալ ուղեցույցների համար. Լուսավորությունը օգտագործելուց առաջ ուշադիր կարդացե՛ք այս ձեռնարկը և պահե՛ք այն մինչև օգտագործման ավարտը. Վտանգավոր ազդեցությունն տեսանելի վերաբերյալ տեղեկատվություն Ապրանքը չի պարունակում վարքի արդյունքում համար վտանգավոր և վնասակար նյութեր, որոնք կարող են ազդել արտադրանքի ծառայության ընթացքում շահագործման ընթացքում՝ դրա գործունեության կայունության համար. Դիմել էք: AC լարման 220V-ը կլանելիս սպառնալու է!

Ստիպագրվածքում: AC լարման 220V-ը կլանելիս սպառնալու է!



## 1 Ընդհանուր տեղեկություն

Լուսավորող առաստաղը է տարածվածի ընդհանուր լուսավորության համար. Լուսավորող առաստաղի անվանումը է «Տառապանակային լուսավորողների ակտիվացման սարք»՝ ТР ТС 004/2011 պահանջներին, ТР ТС 020/2011 «Տեխնիկական պարբերական միջին հարմարագրման համապատասխանություն», ТР ЕАЭС 037/2016 «Վտանգավոր օգտագործման օգտագործման արժանատիությունների վերաբերյալ» կրթության էլեկտրական և էլեկտրամագնիսային արտադրանքներին», Ապրանքը սերտիֆիկացված է.

## 2 Տեխնիկական պայմաններ

Table with 2 columns: characteristic and value. Includes power (220-240W), frequency (50/60Hz), max power (520W), lamp power (230W), lamp type (E27), max lamp power (40W), lamp quantity (8), safety class (IP20), material (aluminum), finish (white), material (metal), operating temperature (-5 to +40C), humidity (max 80%), dimensions (810x810x210mm), and weight (5kg).

## 3 Ամբողջականություն

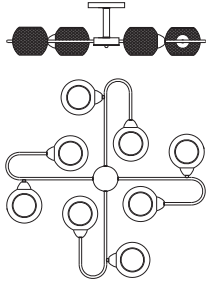
- Փաթեթը ներառում է: 1; Լամպ, հատ 1; Ամրանման հավաքածու, հավաքածու 1; Օրինարկման ձեռնարկ (անձնագիր), պատճեններ 1; Փաթեթավորում, հավաքածու 1.

# Үй шамы төбе

3130-308 Mortifera модерн



Пайдалану жөнүндөгү нұсқаулық (паспорт)



## Құрметті тұтынушы!

RIVOLI өнімдерін сатып алғаныңызға рахмет! Бұл құжат тұрмыстық шамаға қатысты 3130-308 Mortifera модерн, және оны қосу, пайдалану, тасымалдау, сақтау және жоюды басқаруға арналған. Шамдарды қолданар алдында осы нұсқаулықты мұқият оқып шығыңыз және оны қолданып болғанша сақтаңыз. Қауіпті әсерлер түрлері туралы ақпарат. Өнімде адам денсаулығына қауіпті және зиянды заттар жоқ, оларды пайдалану ережелері сақталатын, өнімнің қызмет ету мерзімінде пайдалану кезінде шығарылуы мүмкін. Есіңізде болсын! Айнымалы кернеу 220В өмірге қауіпті!



ЕСКЕРТУ: ЕСІНІЗДЕ БОЛСЫН! АЙНЫМАЛЫ КЕРНЕУ 220В ӨМІРГЕ ҚАУІПТІ!



## 1 Негізгі ақпарат

Шамдар үй-жайларды жалпы жарықтандыруға арналған. Шамдар талаптарға сай келеді КО ТР 004/2011 «Төмен кернеулі жабдықтың қауіпсіздігі туралы», КО ТР 020/2011 «Техникалық жабдықтың электромагниттік үйлесімділігі», ЕАЭЭ ТР 037/2016 «Электр және радиоэлектроника өнімдерінде қауіпті заттарды пайдалануды шектеу туралы». Өнім сертифицирталған.

## 2 Техникалық сипаттама

Table with 2 columns: characteristic and value. Includes max power (220-240W), frequency (50/60Hz), max lamp power (520W), lamp power (230W), lamp type (E27), max lamp power (40W), lamp quantity (8), safety class (IP20), material (aluminum), finish (white), material (metal), operating temperature (-5 to +40C), humidity (max 80%), dimensions (810x810x210mm), and weight (5kg).

## 3 Толықтығы

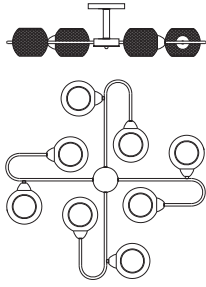
- Пакеттің құрамына кіреді: Шам, дана 1; Бекіткіштер жиынтығы, жиынтық 1; Пайдалану жөнүндегі нұсқаулық (паспорт), көшірмесі 1; Қаптама, жинақ 1.

# Үй лампасы шып

3130-308 Mortifera модерн



Пайдалану боюнша колдонмо (паспорт)



## Урматтуу қардар!

RIVOLI өнімдерін сатып алғаныңызға рахмет! Бұл документ үй қарбасын лампасына тиешелу 3130-308 Mortifera модерн жана аны тұташтыру, эксплуатациялоу, ташу, сактоу жана жоқ кылуу боюнча көрсөтмөлөрге арналған. Сураныч, лампочканы колдонуудан мурун ушул колдонмонно жакшылып акуп чыгыңыз жана колдонуу аяктагана чейин сактап коюуңуз! Кооптуу таасирлердин турлөрү жөнунде маалымат! Продукцияда, анын иштеу эрежелерин эссе алуу менен, продукциянын эксплуатациялоо мерзилинде бөлүнүп чыгышы мүмкүн болгон адамдын ден-соолугуна коркунучтуу жана зыяндуу заттар жоқ. Эсиңизде болсун! AC чыпалуусу 220V адам өмүрүнө коркунуч келтирет!

Эскертүү: Есіңізде болсын! AC чыпалуусу 220V адам өмүрүнө коркунуч келтирет!



## 1 Жалпы маалыматтар

Арматура жайларды жалпы жарықтандыруға арналған. Шамдар Бажы ТР 004/2011 «Төмен чыпалууага шаймандардын коопсуздугу жөнунде», ББ ТР 020/2011 «Техникалык шаймандардын электромангниттик шакекештиги», ЕАЭЭ ТР 037/2016 «Кооптуу абалды колдонууну четке жеңунде» талаптарга жооп берет. электр жана электрондук буюмдардагы заттар - Продукция сертифицирталган.

## 2 Техникалык мүнөздөмөлөр

Table with 2 columns: characteristic and value. Includes max power (220-240W), frequency (50/60Hz), max lamp power (520W), lamp power (230W), lamp type (E27), max lamp power (40W), lamp quantity (8), safety class (IP20), material (aluminum), finish (white), material (metal), operating temperature (-5 to +40C), humidity (max 80%), dimensions (810x810x210mm), and weight (5kg).

## 3 Толуктугу

- Топтомго төмөнкүлөр кирет: Чыфрактар топтому, коолган 1; Пайдалану боюнча колдонмо (паспорт), көчүрмөлөр 1; Таңгакто, коолган 1.

## 4 Монтаж жана байланыш

4.1 Коопсуздук чаралары Көңүл бурнуңуз! Арматураны монтаждоу жана орнотуу боюнча бардык жумуштар электр энергиясы өчүрүлүп турушу керек! 4.1.1 Арматураны орнотуу жана туташтыруу үчүн квалификациялуу электрикке кайрылууну сунуштайбыз. 4.1.2 Чыфракты жогорку нымдуулуктагы жерлерде (ванна бөлмөлөрү ж.б.) колдонууга тыюу салынат. 4.1.3 Кубаттуулук жогору же ушул колдонмодо көрсөтүлгөндөн башкача дизайндагы лампаларды колдонуу лампанын иштеп чыгышына алып келип, кепилдик тейлеу укугун жокко чыгарышы мүмкүн. 4.1.4 Чырак колдонулуп жатканда лампанын айрым бөлүктөрү ысык кетет. 4.1.5 Чыфрактардын жылуулук нурунунусунан улам алардын ысык кетишине жол бербөө үчүн жарык тандырылган объектилерге чейинки аралык 0,5 метрден кем болбошу керек. 4.1.6 Чыфракты тазалоо үчүн жумшак кургак чүпүрөктү колдонуңуз. 4.1.7 Чыфракты тазалоо үчүн химиялык жактавдуу жана агрессивдүү тазалоочу каражаттарды колдонбоңуз. 4.2 Чыфракты монтаждоо, туташтыруу жана орнотуу Шамдарды жеткирүү топтому бекитүүчү элементтерди камтыйт. Арматураны монтаждоонун жана орнотуунун, ошондой эле 220 В тармакка туташтыруунун ырааттуулугу 1-сүрөттө көрсөтүлгөн.

## 5 Колдонуу жана техникалык тейлөө

Чыфрактарды алмаштыруу үчүн: Чыфракты электр кубатынан ажыратыңыз. Чыфрактын жана лампанын корпусунун толугу менен муздашына жол бериңиз. Алмаштыруучу лампа лампанын түрүнө жана кубаттуулугуна дал келгенин текшериниз. Эски чыфракты алып, жаңысын орнотуңуз.

## 5 Колдонуу жана техникалык тейлөө

Чыфрактарды алмаштыруу үчүн: Чыфракты электр кубатынан ажыратыңыз. Чыфрактын жана лампанын корпусунун толугу менен муздашына жол бериңиз. Алмаштыруучу лампа лампанын түрүнө жана кубаттуулугуна дал келгенин текшериниз. Эски чыфракты алып, жаңысын орнотуңуз.

## 5 Колдонуу жана техникалык тейлөө

Чыфрактарды алмаштыруу үчүн: Чыфракты электр кубатынан ажыратыңыз. Чыфрактын жана лампанын корпусунун толугу менен муздашына жол бериңиз. Алмаштыруучу лампа лампанын түрүнө жана кубаттуулугуна дал келгенин текшериниз. Эски чыфракты алып, жаңысын орнотуңуз.

## 5 Колдонуу жана техникалык тейлөө

Чыфрактарды алмаштыруу үчүн: Чыфракты электр кубатынан ажыратыңыз. Чыфрактын жана лампанын корпусунун толугу менен муздашына жол бериңиз. Алмаштыруучу лампа лампанын түрүнө жана кубаттуулугуна дал келгенин текшериниз. Эски чыфракты алып, жаңысын орнотуңуз.