

## Светильник садово-парковый Серия 07



Напряжение	220 ± 10% В
Номинальная частота	50 Гц
Коэффициент мощности	не менее 0,85
Класс защиты от поражения электрическим током	I
Климатическое исполнение	УХЛ1, У1
Габаритные размеры (ØxH) мм	Ø168xH мм
Максимальное сечение кабеля	4,0 мм <sup>2</sup>

### ОПИСАНИЕ СВЕТИЛЬНИКА

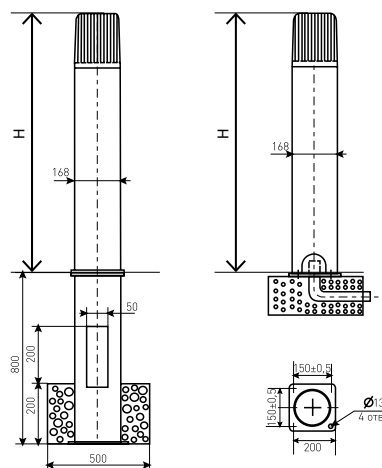
Освещение клумб, газонов, цветочных композиций, кустарников и деревьев, пешеходных дорожек, бульваров, зон отдыха, автозаправочных станций

ТУ 3461-033-05758434-2012

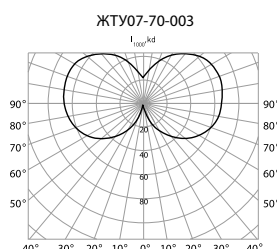
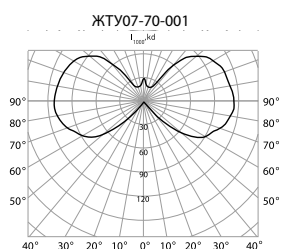
### ПРЕИМУЩЕСТВА

- Корпус: стальной с атмосферостойкой эмалью, устойчивый к агрессивной среде
- Ударопрочное защитное стекло: светостабилизированный поликарбонат, сохраняет коэффициент пропускания с течением времени
- Слепящее действие сведено к минимуму
- Соответствует российским стандартам
- Соответствует европейским нормам электромагнитной совместимости

### ЧЕРТЕЖ



### КСС



Наименование	Артикул	Тип источника света	Номинальная мощность, Вт	Патрон	КПД, % (не менее)	Тип кривой силы света в верх./нижн. полусфере	Высота H, мм	Степень защиты светильника	Масса, кг (не более)
ЖТУ07-70-001/003/005/007	1000663/1000664/1001396/1001397	ДНаТ	70	E27	80/63/90/60	круглосим. синусная/синусная	500	IP53	12,0/26,5
ЖТУ07-70-002/004/006/008	1000665/1000666/1001398/1001399	ДНаТ	70	E27	80/63/90/60	круглосим. синусная/синусная	1000	IP53	21,0/35,5
ЖТУ07-100-001/003/005/007	1000667/1000668/1001400/1001401	ДНаТ	100	E40	80/63/90/60	круглосим. синусная/синусная	500	IP53	12,5/27,0
ЖТУ07-100-002/004/006/008	1000669/1000670/1001402/1001403	ДНаТ	100	E40	80/63/90/60	круглосим. синусная/синусная	1000	IP53	22,0/36,5
РТУ07-80-001/003/005/007	1000671/1000672/1001404/1001405	ДРЛ	80	E27	80/63/90/60	круглосим. синусная/синусная	500	IP53	11,8/26,3
РТУ07-80-002/004/006/008	1000673/1000674/1001406/1001407	ДРЛ	80	E27	80/63/90/60	круглосим. синусная/синусная	1000	IP53	20,6/35,1
РТУ07-125-001/003/005/007	1000675/1000676/1001408/1001409	ДРЛ	125	E27	83/63/90/60	круглосим. синусная/синусная	500	IP53	12,0/24,5
РТУ07-125-002/004/006/008	1000677/1000678/1001410/1001411	ДРЛ	125	E27	83/63/90/60	круглосим. синусная/синусная	1000	IP53	21,0/35,5
ГТУ07-70-001/003/005/007	1000679/1000680/1001412/1001413	ДРИ	70	E27	82/63/90/60	круглосим. синусная/синусная	500	IP53	12,0/26,5
ГТУ07-70-002/004/006/008	1000681/1000682/1001414/1001415	ДРИ	70	E27	82/63/90/60	круглосим. синусная/синусная	1000	IP53	21,0/35,5
ГТУ07-100-001/003/005/007	1000683/1000684/1001416/1001417	ДРИ	100	E27	83/63/90/60	круглосим. синусная/синусная	500	IP53	12,5/27,0
ГТУ07-100-002/004/006/008	1000685/1000686/1001418/1001419	ДРИ	100	E27	82/63/90/60	круглосим. синусная/синусная	1000	IP53	22,0/36,5

### Модификации:

- 001, 002 – прозрачный рассеиватель, без закладного элемента
- 003, 004 – молочно-белый рассеиватель, без закладного элемента
- 005, 006 – прозрачный рассеиватель, с закладным элементом
- 007, 008 – молочно-белый рассеиватель, с закладным элементом
- Комплектуется встроенным ЭМПРА
- Цвет светильника по умолчанию: черно-серый

### Установка и обслуживание:

- Светильники мод. 001, 002, 003, 004 рекомендуется устанавливать фланцевым креплением к горизонтальной бетонной площадке четырьмя залитыми в бетон шпильками. Светильники мод. 005, 006, 007, 008 – фланцевым креплением болтами и гайками М12 к пластине закладного элемента
- Обслуживание – доступ сверху. Вывернуть винты, соединяющие рассеиватель с корпусом, снять рассеиватель. Это обеспечит доступ к лампе с патроном