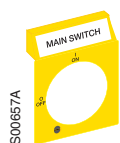


Выключатели нагрузки/рубильники

Аксессуары для ручек управления и табличек



S00657A

OPY_



S01433A

OPB3
OPY3



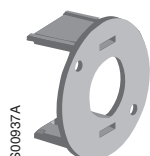
S01434A

OPX3



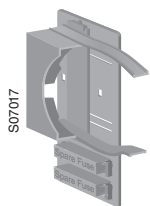
S01435A

OPB3 + OPX3 + OH_



S00937A

OHZX5



S07017

OTVS_

Таблички для ручек управления селекторного типа

Описание	Тип	Код заказа	Кол-во в упаковке, шт.
Таблички без надписей для ручек OH 1_ и OH 3_.			
Черный	OPBS1	1SCA111519R1001	1
Желтый	OPYS1	1SCA111528R1001	1
Серебристый	OPSS1	1SCA111523R1001	1
Серый	OPGS1	1SCA111563R1001	1
Таблички без надписей для ручек OH 2_.			
Черный	OPB2	1SCA022353R4110	1
Желтый	OPY2	1SCA022353R4200	1
Серебристый	OPS2	1SCA022353R4460	1
Серый	OPG2	1SCA022353R4380	1
Таблички с напечатанными надписями для ручек управления OH 1_ и OH 3_. Текст: MAIN SWITCH (главный выключатель).			
Черный	OPBS1EN1	1SCA111520R1001	1
Желтый	OPYS1EN1	1SCA111530R1001	1
Серебристый	OPSS1EN1	1SCA111525R1001	1
Серый	OPGS1EN1	1SCA111526R1001	1
Таблички с напечатанными надписями для ручек управления OH 2_. Текст: MAIN SWITCH (главный выключатель).			
Черный	OPB2EN1	1SCA022400R2070	1
Желтый	OPY2EN1	1SCA022400R2740	1
Серебристый	OPS2EN1	1SCA022400R2230	1
Серый	OPG2EN1	1SCA022400R2310	1

Таблички для ручек управления пистолетного типа

Табличка	Текст	Тип	Код заказа	Кол-во в упаковке, шт.
Черный		OPB3	1SCA022679R3410	1
Желтый		OPY3	1SCA022695R0450	1
Таблички для ручек				
Серебристый	Белый	OPX3	1SCA022679R3500	1
Серебристый	Main switch	OPX3EN1	1SCA022695R0610	1
Серебристый	Текст заказчика	OPX3/TEXT	1SCA022696R6370	1

Опорная деталь для ручек управления

Для OT125A и OT160E

Для прямого монтажа ручек управления OH_65, 80 на механизм выключателя нагрузки.
Тип и коды заказа указаны для одного изделия.

Цвет части выключателя	Высота от нижней	Тип	Код заказа	Кол-во в упаковке, шт.
Черный	83 мм	OHZX5	1SCA22467R5060	10

Крепление для запасных предохранителей и рукоятки

Рукоятка и два запасных предохранителя для защиты моторного привода могут крепиться сбоку рубильника при помощи аксессуара OTVS_. OTVS_ может быть установлен на левую часть рубильника, со стороны моторного привода. Монтаж прищелкиванием, специальные инструменты не требуются.

На рубильниках OTM1000...2500E_ размер рукоятки слишком велик и не позволяет прикрепить ее на корпус рубильника. Как бы то ни было, крепление для рукоятки может быть установлено на стенку распредел.устройства или шкафа, а крепление для предохранителей может быть установлено на корпус рубильника.

Для рубильников	Тип	Номер заказа	Кол-во в упак [шт.]	Вес [кг]
OTM 160...250E_, OSM32G...250	OTVS1	1SCA111413R1001	1	0.02
OTM315...800E_, OSM315...1250	OTVS2	1SCA111414R1001	1	0.04