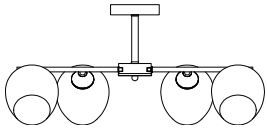


Светильник бытовой потолочный

3139-304 Arlene модерн



Руководство по эксплуатации (паспорт)



Уважаемый покупатель!

Благодарим Вас за покупку продукции торговой марки RIVOLI! Данный документ распространяется на светильник бытовой 3139-304 Arlene модерн, и предназначен для руководства по его подключению, эксплуатации, транспортировке, хранению и утилизации. **Внимательно изучите данное руководство перед использованием светильника и сохраните его до конца эксплуатации!** Информация о видах опасных воздействий. Изделие не содержит опасных и вредных для здоровья человека веществ, которые могут выделяться в процессе эксплуатации в течение срока службы изделия при соблюдении правил его эксплуатации. **Помните! Переменное напряжение 220В опасно для жизни!**



ПРЕДОСТЕРЕЖЕНИЕ: ПЕРЕМЕННОЕ НАПРЯЖЕНИЕ 220В ОПАСНО ДЛЯ ЖИЗНИ!



1 Общие сведения

Светильник предназначен для общего освещения помещений. Светильник соответствует требованиям ТР ТС 004 / 2011 «О безопасности низковольтного оборудования», ТР ТС 020 / 2011 «Электромагнитная совместимость технических средств», ТР ЕАЭС 037 / 2016 «Об ограничении применения опасных веществ в изделиях электротехники и радиоэлектронике». Товар сертифицирован.

2 Технические характеристики

| | |
|---|------------------|
| Напряжение питания (переменное), В | 220-240 |
| Частота сети, Гц | 50 / 60 |
| Максимальная суммарная мощность светильника, Вт | 240 |
| Напряжение лампы, В | 230 |
| Тип цоколя лампы | E27 |
| Максимальная мощность лампы, Вт | 60 |
| Количество ламп | 4 |
| Степень защиты изделия | IP20 |
| Тип подключения светильника | клеммная колодка |
| Цвет арматуры | хром |
| Цвет плафона / абажура | прозрачный |
| Материал изделия | металл, стекло |
| Температура эксплуатации, °С | +5...+40 |
| Относительная влажность, %, не более | 80 |
| Габаритные размеры, мм | 640x350x260 |
| Срок службы светильника, лет | 5 |

3 Комплектность

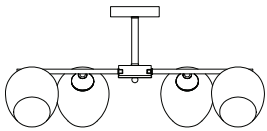
В комплект поставки входит:
Светильник, шт. 1
Набор крепежных элементов, комплект 1
Руководство по эксплуатации (паспорт), экз. 1
Упаковка, комплект 1

Կենցաղային լամպ առաստաղ

3139-304 Arlene модерн



Գործարկման ձեռնարկ (անձնագիր)



Նախազգուշացում: AC արժան 220V-ը կարևորն սպառնացող է!



1 Ընդհանուր տեղեկություն

Լուսատուը նախատեսված է տարածքների ընդհանուր լուսավորության համար. Լուսատուը համապատասխանում է «տեսողական ապահովման» կանոնակարգի պահանջներին: Տր ԵԱՏՄ 037/2016 «Կառավարվող օգտագործման օգտագործման սահմանափակումների մասին» կարգերը էլեկտրական էլեկտրոնային արտադրանքներին, Արևելքը սերտիֆիկացված է.

2 Տեխնիկական պայմաններ

| | |
|---|---------------|
| Սնուցման լարի մատչելիությունը, V | 220-240 |
| Առավելագույն հաճախությունը, Հց | 50 / 60 |
| Սնուցման առավելագույն ընդհանուր հզորությունը, կՎտ | 240 |
| Լամպի լարի լար | 230 |
| Լամպի տիպը | E27 |
| Լամպի առավելագույն հզորությունը, կՎտ | 60 |
| Լամպի քանակ | 4 |
| Սնուցման պաշտպանության ստանդարտ | IP20 |
| Լուսատուի միջավայրի ստանդարտ | տեսողական բնի |
| Լուսատուի գույնը | քrom |
| Սնուցման / օգտագործման տիպը | կլեմմային |
| Սնուցման կարգը | մեկուս, առանց |
| Սնուցման լարի լարի մատչելիությունը, °C | +5...+40 |
| Սնուցման լարի լարի մատչելիությունը, %, ոչ ավել | 80 |
| Ընդհանուր չափերը, մմ | 640x350x260 |
| Լամպի ծախսարժեքի մասին տեղեկություն | 5 |

3 Ամբողջականություն

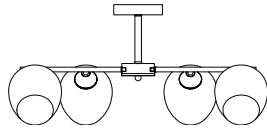
Փաթեթը ներառում է:
Լամպ, հատ 1
Անհատական հավաքածու, հավաքածու 1
Գործարկման ձեռնարկ (անձնագիր), պատճեններ 1
Փաթեթավորում, հավաքածու 1

Үй шамы төбе

3139-304 Arlene модерн



Пайдалану жөніндегі нұсқаулық (паспорт)



ЕСКЕРТУ: ЕСІҢІЗДЕ БОЛСЫН! АЙНЫМАЛЫ КЕРҢЕУ 220В ӨМІРГЕ ҚАҒИПТІ!



1 Негізгі ақпарат

Шамдар үй-жайларды жалпы жарықтандыруға арналған. Шамдар талаптарға сай келеді КО ТР 004/2011 «Төмен кернеулі жабдықтың қауіпсіздігі туралы», КО ТР 020/2011 «Техникалық жабдыктардың электромагниттік үйлесімділігі», ЕАЭО ТР 037/2016 «Электр және радиоэлектроника өнімдерінде қауіпті заттарды пайдалануды шектеу туралы». Өнім сертифицирталған.

2 Техникалық сипаттама

| | |
|---|------------------|
| Керек кернеуі (айнымалы), В | 220-240 |
| Желілік жиілік, Гц | 50 / 60 |
| Шамның максималды жалпы қуаты, Вт | 240 |
| Шамның кернеуі, В | 230 |
| Шамның негізгі түрі | E27 |
| Шамның максималды қуаты, Вт | 60 |
| Шамдар саны | 4 |
| Өнімді қорғау дәрежесі | IP20 |
| Шамдарды қосуды түрі | терминалдық блок |
| Арматураның түрі | хром |
| Көкөрікшелер / абажур түсі | металл |
| Өнім материалы | металл, шыны |
| Жұмыс температурасы, °С | +5...+40 |
| Салыстырмалы ылғалдылық, %, мұндағы өзіне | 80 |
| Жалпы өлшемдер, мм | 640x350x260 |
| Шамның қалың еті мүзделері, жылдар | 5 |

3 Толықтығы

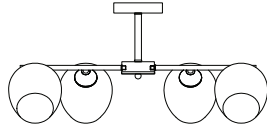
Пакеттің құрамына кіреді:
Шам, дана 1
Бекіткіштер жиынтығы, жиынтық 1
Пайдалану жөніндегі нұсқаулық (паспорт), көшірмесі 1
Қаптама, жинақ 1

Үй лампасы шып

3139-304 Arlene модерн



Пайдалану боюнча колдонмо (паспорт)



Ескертүү: Есіңізде болсын! AC чыңалуусу 220V адам өміріне қоркунуч келтирет!



1 Жалпы маалыматтар

Арматура жайларды жалпы жарықтандыруға арналған. Шамдар Бажы ТР 004/2011 «Төмен чыңалуудағы шаймандардың коопсуздығу жөнінде», ББ ТР 020/2011 «Техникалык шаймандардын элекромагниттик шакекештиги», ЕАЭБ ТР 037/2016 «Кооптуу абады колдонууну четкөө жөнүндө» талаптарга жооп берет. электр жана электрондук буюмдардагы заттар . Продукция сертифицирталган.

2 Техникалык мүнөздөмөлөр

| | |
|---|------------------|
| Берүү чыңалуусу (айнымалы), В | 220-240 |
| Тармактын жыштыгы, Гц | 50 / 60 |
| Шамдын максималдуу жалпы кубаттуулугу, Вт | 240 |
| Шамдын чыңалуусу, В | 230 |
| Шамдын негизги түрү | E27 |
| Шамдын максималдуу кубаттуулугу, Вт | 60 |
| Шамдардын саны | 4 |
| Продукцияны коргоо дәрежеси | IP20 |
| Шамдарды туташтыруу түрү | терминалдық блок |
| Арматураның түрү | хром |
| Көкөрікшелер / абажур түсі | өчкө |
| Продукт материалы | металл, айнак |
| Ишала температурасы, °C | +5...+40 |
| Салыстырмалуу нымдуулук, %, мұндағы өзінө | 80 |
| Жалпы өлшем, мм | 640x350x260 |
| Шамдын нөлгө өнөктөү, жылдар | 5 |

3 Толуктугу

Топтомго төмөнкүлөр кирет:
Чырақ, дана 1
Бекиткичтер топтому, коюлган 1
Пайдалану боюнча колдонмо (паспорт), көчүрмөлөр 1
Таңрактоо, коюлган 1

Урматтуу кардар!

RIVOLI өнімдерин сатып алганыңыз үчүн чоң рахмат! Бул документ үй чарбасынын лампасына тиешелүү 3139-304 Arlene модерн жана аны туташтыруу, эксплуатациялоо, ташуу, сактоо жана жок кылуу боюнча көрсөтмөлөргө арналган. **Сураныч, лампочканы колдонуудан мурун ушул колдонумо жаңычыл окуп чыгыңыз жана колдонуу аяктаганга чейин сактап коюңуз! Кооптуу таасирлердин түрлөрү жөнүндө маалымат** Продукцияда, анын иштөө эрежелерин эске алуу менен, продукциянын эксплуатациялоо мезгилинде бөлүнүү чыгышы мүмкүн болгон адамдын ден-соолугуна коркунучтуу жана зыяндуу заттар жок. **Эсиңизде болсун! AC чыңалуусу 220V адам өміріне қоркунуч келтирет!**



Ескертүү: Есіңізде болсын! AC чыңалуусу 220V адам өміріне қоркунуч келтирет!



4 Монтаж жана байланыш

4.1 Коопсуздук чаралары
Көңүл буркуну! Арматураны монтаждоо жана орнотуу боюнча бардык жумуштар электр энергиясы өчүрүлүп турушу керек!
4.1.1 Арматураны орнотуу жана туташтыруу үчүн квалификациялуу электрикке кайрылууну сунуштайбыз.
4.1.2 Чыракты жогорку нымдуулуктагы жерлерде (ванна бөлмөлөрү ж.б.) колдонууга туюк салынат).
4.1.3 Кубаттуулугу жогору же ушул колдонмодо көрсөтүлгөндөн башкача дизайндыгы лампаларды колдонуу лампанын иштөө чыгышына алып келип, кепилдик тейлөө укугун жокко чыгарышы мүмкүн.
4.1.4 Чырак колдонууну жатканда лампанын айрым бөлүктөрү ысык кетет.
4.1.5 Чырактардын жылуулук нурлануусунан улам алардын ысык кетишине жол бербөө үчүн жарык тандарылан объектилерге чейинки аралык 0,5 метрден кем болбошу керек.
4.1.6 Чыракты тазалоо үчүн жумшак кургак чүпүрчөк колдонуңуз.
4.1.7 Чыракты тазалоо үчүн химиялык активдүү жана агрессивдүү тазалоочу каражаттарды колдонуңуз.

4.2 Чыракты монтаждоо, туташтыруу жана орнотуу
Шамдарды жеткириу топтому бекитүүчү элементтерди камтыйт. Арматураны монтаждоонун жана орнотуунун, ошондой эле 220 В тармакка туташтыруунун үйрөтүүлүгүнө 1-сүрөттө көрсөтүлгөн.

5 Колдонуу жана техникалык тейлөө

Чырактарды алмаштыруу үчүн:
• Чыракты электр кубатынан ажыратыңыз.
• Чырактын жана лампанын корпусунун толугу менен муздашына жол бериңиз.
• Алмаштыруучу лампа лампанын түрүнө жана кубаттуулугуна дал келгенин текшериниз.
• Эски чыракты алып, жаңысын орнотуңуз.