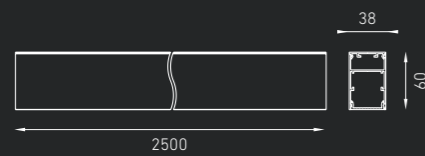
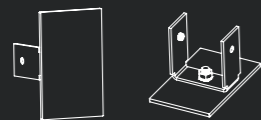




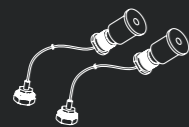
Подвесная профильная система для создания, как декоративных световых эффектов, так и для основного освещения. Корпус изготовлен из экструдированного анодированного алюминиевого профиля, рассеиватель из экструдированного поликарбонатного профиля. Торцевые крышки, соединительные элементы и другие аксессуары поставляются отдельно. Конструкция PROFILE L предполагает установку питающего драйвера в потолочную чашку или за подшивной потолок. Внутри корпуса устанавливается самоклеющаяся светодиодная лента. Подробная информация по предлагаемым типам ленты приведена на странице 174.



**PROFILE 30 L** 2,7 кг  
Код заказа: 2398000070

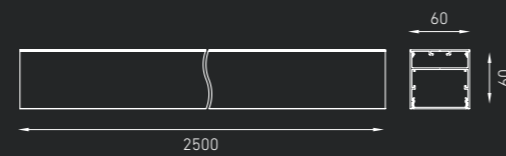



Комплект торцевых крышек  
**PROFILE 30 L**  
Код заказа: 2398000110

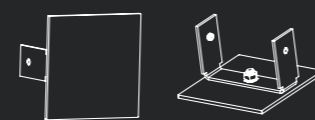


Комплект подвеса  
Код заказа: 2572000030

Комплект электропитания PROFILE L/H  
Код заказа: 2398000150



**PROFILE 60 L** 3,5 кг  
Код заказа: 2398000090



Комплект торцевых крышек  
**PROFILE 60 L**  
Код заказа: 2398000130



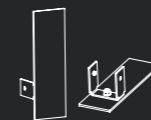
Комплект соединения профилей  
**PROFILE L/H**  
Код заказа: 2398000160



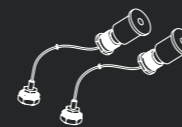
Подвесная профильная система для создания, как декоративных световых эффектов, так и для основного освещения. Корпус изготовлен из экструдированного анодированного алюминиевого профиля, рассеиватель из экструдированного поликарбонатного профиля. Торцевые крышки, соединительные элементы и другие аксессуары поставляются отдельно. Конструкция PROFILE H предполагает установку питающего драйвера внутри профиля. Внутри корпуса устанавливается самоклеющаяся светодиодная лента. Подробная информация по предлагаемым типам ленты приведена на странице 174.



**PROFILE 30 H** 4,2 кг  
Код заказа: 2398000080



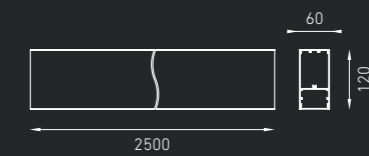
Комплект торцевых крышек  
**PROFILE 30 H**  
Код заказа: 2398000120



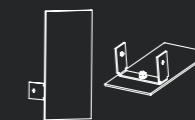
Комплект подвеса  
Код заказа: 2572000030



Комплект крепления драйвера  
**PROFILE 30H/60H**  
Код заказа: 2398000170



**PROFILE 60 H** 5,3 кг  
Код заказа: 2398000100



Комплект торцевых крышек  
**PROFILE 60 H**  
Код заказа: 2398000140



Комплект соединения профилей  
**PROFILE L/H**  
Код заказа: 2398000160

Комплект электропитания PROFILE L/H  
Код заказа: 2398000150