



РУКОВОДСТВО ПО ЭКСПЛУАТАЦИИ (ПАСПОРТ) ПРОЖЕКТОР СВЕТОДИОДНЫЙ ЭЛЕКТРИЧЕСКИЙ ОБЩЕГО НАЗНАЧЕНИЯ

1. ТЕХНИЧЕСКИЕ ХАРАКТЕРИСТИКИ

Наименование параметра	Значение
Артикул	LPR-023-0-65K-500
Потребляемая мощность, Вт	500
Световой поток, лм	50 000
Цветовая температура, К	6500
Диапазон рабочих напряжений, В~	200-240
Номинальное напряжение, В~	230
Рабочий ток, А	2,29
Частота сети, Гц	50
Индекс цветопередачи, Ra	≥80
Коэффициент пульсации	≥100%
Коэффициент мощности (PF), cosφ	≥0,95
Класс защиты от поражения электрическим током	I
Сечение подключаемых проводников, мм ²	0,75-1,5
Степень защиты от воздействий окружающей среды	IP65
Диапазон рабочих температур, °С	-45..+40
Климатическое исполнение и категория размещения	У1
Тип КСС (кривой силы света)	Д (косинусная)
Материал корпуса	алюминий
Материал рассеивателя	калёное стекло
Срок службы, ч	≥50 000
Габариты (ДхШхВ), мм	540x380x55
Масса, кг	6,8

Производитель оставляет за собой право вносить изменения в конструкцию и спецификации выпускаемых изделий в любое время без предварительного уведомления и без каких-либо обязательств внести такие же изменения в ранее или позднее произведенные изделия.

2. КОМПЛЕКТНОСТЬ

В комплект поставки входят:

светодиодный прожектор, шт.	1
руководство по эксплуатации (Паспорт), экз.	1
упаковка, комплект	1

3. УСТАНОВКА И ПОДКЛЮЧЕНИЕ

3.1. Требования безопасности

- 3.1.1 Монтаж прожектора, демонтаж, а так же иные работы с ним в процессе эксплуатации необходимо производить при отключенном питании.
- 3.1.2 Для подключения изделия рекомендуется использовать провода с сечением жил не менее 0,75мм².
- 3.1.3 Эксплуатация, без подключения провода защитного заземления к прожектору, ЗАПРЕЩЕНА!
- 3.1.4 Не допускается эксплуатация прожектора погружением в воду (подсветка бассейнов, декоративных прудов, резервуаров с жидкостями и т.д.), использование в банных и ванных

комнатах, а также эксплуатация в химически агрессивных и взрывоопасных средах.

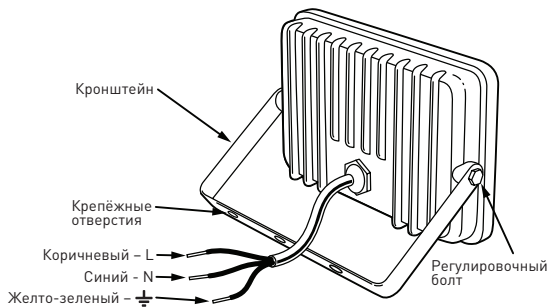
3.2. Монтаж и подключение

3.2.1. Прожектор оснащен П-образным кронштейном, с возможностью регулировки угла наклона.

3.2.2. Подключение прожектора к сети переменного тока производится с помощью трехжильного сетевого провода (фаза, нейтраль и заземление).

Жилы провода, подключенного к прожектору, необходимо подключить к соответствующим жилам сетевого провода. Цвета жил: коричневый – фаза 230В (L); синий - нейтраль 230В (N); желто-зеленый – защитное заземление (PE). После подключения всех жил провода и проверки корректности подключения, необходимо обеспечить герметичность соединения (например, с помощью герметика).

3.2.3. Подача сетевого напряжения на прожектор допускается только после полимеризации герметика.



4. МЕРЫ ПРЕДОСТОРОЖНОСТИ

4.1 Во избежание несчастных случаев никогда не подвергайте изделие воздействию огня и не опускайте его в воду

4.2 Во избежание несчастных случаев запрещается самостоятельно производить ремонт электротехнической продукции.

4.3 Запрещается эксплуатировать изделие при наличии механических и прочих повреждений любого из его компонентов

4.4 Помните, что переменное напряжение 230В опасно для жизни!

5. ТРАНСПОРТИРОВКА И ХРАНЕНИЕ

Транспортировка и хранение изделия должны производиться в упаковке с соблюдением мер предосторожности от механических повреждений и воздействия атмосферных осадков.

6. УТИЛИЗАЦИЯ

Изделие необходимо утилизировать согласно требованиям законодательства территории реализации.

7. ВОЗМОЖНЫЕ НЕИСПРАВНОСТИ И СПОСОБЫ ИХ УСТРАНЕНИЯ.

Внимание! Все работы связанные с устранением возможных неисправностей изделия должны осуществляться при отключенном питании сети.

Перечень возможных неисправностей и способы их устранения приведены в таблице.

Светильник не работает	- проверьте наличие сетевого напряжения питания 230В - убедитесь в целостности всех проводов и их изоляции - убедитесь в целостности всех соединений
------------------------	------------------------------------------------------------------------------------------------------------------------------------------------------------

Если эти способы вам не помогли, для устранения неисправности обратитесь за помощью к квалифицированным специалистам.

8. СВЕДЕНИЯ ОБ ИЗДЕЛИИ

Наименование изделия:	Прожектор не предназначен для бытового применения
Модель:	LPR-02
Артикулы:	LPR-023-0-65K-500
Тип изделия	Светодиодный прожектор
Товарный знак	ЭРА
Страна изготовитель	Китай
Наименование изготовителя	"АТЛ Бизнес (Шэньчжэнь) КО., ЛТД (ATL Business (ShenZhen) CO., LTD.)"
Адрес изготовителя	"КНР, 518054, Шэньчжэнь, Наньшань Дистрикт, Чуанье стрит, Нос Баоличэн Билдинг, рум 901 (PRC, 518054, Shenzhen, Nanshan District, Chuangye street, North Baolicheng Building, room 901)"
Служба по работе с потребителями	121467, Россия, г. Москва, а/я 43
Соответствие нормативным документам	Изделие соответствует требованиям ТР ТС 004/2011 «О безопасности низковольтного оборудования», ТР ТС 020/2011 «Электромагнитная совместимость технических средств», ТР ЕАЭС 037/2016«Об ограничении применения опасных веществ в изделиях электротехники и радиоэлектроники»
Дата изготовления	Указана на корпусе прожектора

9. ГАРАНТИЙНЫЕ ОБЯЗАТЕЛЬСТВА

Гарантийный срок эксплуатации составляет 24 месяца со дня продажи, при соблюдении условий эксплуатации, изложенных в данном руководстве. Устройство не подлежит гарантийному обслуживанию в случае:

- предъявления товара с незаполненным (неправильно заполненным) гарантийным талоном;
- наличия механических повреждений или следов вскрытия корпуса, кабеля;
- нарушения условий эксплуатации изложенных в данном руководстве;

! Замена вышедшей из строя электротехнической продукции осуществляется в точке продажи при наличии кассового чека и корректно заполненного гарантийного талона.

Место продажи	Дата продажи	Штамп магазина и подпись продавца



**ЭРА®**

ПАЙДАЛАНУ ЖӨНІНДЕГІ НҮСҚАУЛЫҚ (ТӨЛҚҰЖАТ) ЖАЛПЫ ҚОЛДАНЫСТЫҢ ЭЛЕКТРЛІ ЖАРЫҚДИОДТЫ ПРОЖЕКТОР

1. ТЕХНИКАЛЫҚ ПАРАМЕТРЛЕР

Параметр аты	Мағынасы
жеткізуші коды	LPR-023-0-65K-500
Қуатты тұтыну, Вт	500
Жарық ағыны, лм	50 000
Түс температурасы, К	6500
Жұмыс кернеуінің диапазоны, В~	200-240
Номиналды кернеу, V~	230
Жұмыс тогы, А	2,29
Желі жиілігі, Гц	50
Түсті көрсету индексі, Ra	≥80
Пульсация коэффициенті	≥100%
Қуат коэффициенті (КҚ).cosφ	≥0,95
Электр тогынан қорғану класы	I
Қосылған өткізгіштердің көлденең қимасы, мм ²	0,75-1,5
Қоршаған орта әсерінен қорғану дәрежесі	IP65
Жұмыс температурасының диапазоны, °С	-45...+40
Климаттың өзгеруі және орналасу категориясы	U1
KSS түрі (жарық қарқындылығының қисығы)	D (косинус)
Тұрғын үй материалы	алюминий
Диффузор материалы	шыңдалған шыны
Қызмет мерзімі, сағ	≥50 000
Өлшемдері (LxWxH), мм	540x380x55
Салмағы, кг	6,8

Өндіруші кез келген уақытта алдын ала ескертусіз және әлдебір міндеттемелерсіз шығарылатын бұйымдардың конструкциясына және спецификациясына өзгерістер енгізу, сондай-ақ бұрын немесе кейін жасалған бұйымдарға осындай өзгерістер енгізу құқығын өзіне қалдырады.

2. ЖИНАҚТЫҚ

Өнім жиынтығына келесілер кіреді:

жарықдиодты прожектор	1
пайдалану жөніндегі нұсқаулық (төлқұжат), дана	1
қаптама, жиынтық	1

3. ОРНАТУ ЖӘНЕ ҚОСЫЛУ

3.1. Қауіпсіздік талаптары

3.1.1. Прожектор монтажын, ағытылған тоқ көзі кезінде өндіру қажет.

3.1.2. Өнімді қосу үшін, кем дегенде 0,75 мм² көлденең қимасы бар сымдар қолдану ұсынылады²

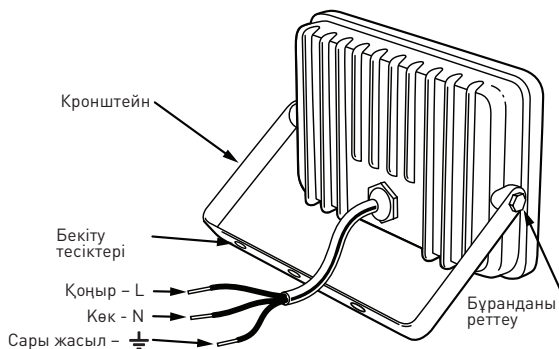
3.2. Монтаж және қосылу

3.2.1. Прожектор, реттелетін еңкеу бұрышы бар П-тәрізді кронштейнмен жабдықталған.

3.2.2. Прожектордың айнымалы ток көзіне қосылуы үш негізгі қуат сымын (фазасы, бейтарап және жер) арқылы жүзеге асырылады.

Прожекторға қосылған сым тарамдарын желілік сымның сәйкес келетін тарамдарына қосу керек. Барлық тарамдарды қосқаннан кейін тарамдар түсін: қоңыр – 230В фаза (L), көк – бейтарап 230В (N), сары-жасыл – қорғаныштық жерге тұйықтау (PE).

Және қосылудың дұрыстығын тексергеннен кейін, қосылудың герметикалылығын қамтамасыз ету керек (мысалы, герметиктің көмегімен)



4. ТАСЫМАЛДАУ ЖӘНЕ САҚТАУ

Бұйымды тасымалдау мен сақтау механикалық зақымдардан және атмосфералық жауын-шашындардан сақтандыру шараларын сақтай отырып, қаптамада жүргізілуі тиіс.

5. КӘДЕГЕ ЖАРАТУ

Жарықдиодты прожектор, «Төменвольтті жабдық қауіпсіздігі туралы» КО ТР 004/021, «Техникалық құралдардың электромагниттік сәйкестігі» КО ТР 020/2011 талаптарына сай келеді және қызмет мерзімі аяқталысымен қоршаған орта және адамдардың денсаулығы мен өміріне қауіп төндірмейді.

Бұйымды өткізілген аумақтың заңнамасының талаптарына сәйкес жою қажет.

6. МҮМКІН АҚАУЛАР ЖӘНЕ ОЛАРДЫ ЖОЮ ТӘСІЛДЕРІ

НАЗАР АУДАРЫҢЫЗ! БҰЙЫМНЫҢ ЫҚТИМАЛ АҚАУЛАРЫН ЖОЮМЕН БАЙЛАНЫСТЫ БАРЛЫҚ ЖҰМЫСТАР ЖЕЛІ ҚОРЕГІ ӨШІРІЛГЕН КЕЗДЕ ІСКЕ АСЫРЫЛУЫ ТИІС!

Жарық диодты прожектор жұмыс істемейді	230В желілік қорек кернеуінің бар екенін тексеріңіз барлық сымдардың тұтастығына және олардың оқшаулануына көз жеткізіңіз жарықдиодты прожектордың қосылуының дұрыстығын тексеріңіз
----------------------------------------	-------------------------------------------------------------------------------------------------------------------------------------------------------------------------------------------

7. ӨНІМ ТУРАЛЫ АҚПАРАТ

Бұйымның атауы:	Жарықдиодты шам тұрмыстық қолдануға арналмаған
Модель:	LPR-02
Артикулу:	LPR-023-0-65K-500
Бұйымның түрі	Жарықдиодты шам
Тауар белгісі	ЭРА
Өндіруші ел	Қытай
Өндірушінің атауы	"АТЛ Бизнес (Шэньчжэнь) КО., ЛТД (ATL Business (ShenZhen) CO., LTD.)"
Өндірушінің мекенжайы	"КНР, 518054, Шэньчжэнь, Наньшань Дистрикт, Чуанье стрит, Нос Баоличэн Билдинг, рум 901 (PRC, 518054, Shenzhen, Nanshan District, Chuangye street, North Baolicheng Building, room 901)"
Тұтынушылармен жұмыс жасау жөніндегі қызмет	121467, Ресей, Мәскеу қ., а/ж 43

Нормативтік құжаттарға сәйкестік	"Бұйым мына талаптарға сәйкес келеді КО ТР 004/2011 «Төмен вольтті жабдықтың қауіпсіздігі туралы», КО ТР 020/2011 «Техникалық құралдардың электромагниттік үйлесімдігі» ТР ЕАЭС 037/2016"
Жасалған күні:	бұйымның сыртына жазылған

8. КЕПІЛДІК МІНДЕТТЕМЕЛЕР

Шырақты пайдаланудың кепілдік мерзімі осы нұсқаулықта жазылған пайдалану шарттарын сақтаған жағдайда, сатылған күнінен бастап 24 айды құрайды.

Құрылғы, кепілді қызмет көрсетуге келесі жағдайларда жатпайды:

- (Дұрыс толтырылған) бос кепілдік талонымен тауарларды ұсыну;
- механикалық зақымдануының болуы немесе кабельді, сыртын ашу іздері;
- осы нұсқаулықта баяндалған пайдалану шарттарын бұзу.

Істен шыққан электротехникалық өнімді ауыстыру, дұрыс толтырылған кепілдік талонының және кассалық чек болған жағдайда сатылым орнында жүзеге асырылады

Сатылған жері	Сатылған күні	Дүкеннің мөртабаны және сатушының қолы



EAC

**ЭРА®**

**ПАЙДАЛАНУУ БОЮНЧА КОЛДОНМО
(ПАСПОРТ)
ЖАЛПЫ АРНАЛЫШТАГЫ ЭЛЕКТРДИК
ЖАРЫК ДИОДДУУ ПРОЖЕКТОР**

1. ТЕХНИКАЛЫК ПАРАМЕТРЛЕР

Параметр аты	Мааниси
сатуучу коду	LPR-023-0-65K-500
Электр энергиясын керектөө, В	500
Жарык агымы, лм	50 000
Түс температурасы, К	6500
Иштөө чыңалуу диапозону, V~	200-240
Номиналдуу чыңалуу, V~	230
Иштеп жаткан ток, А	2,29
Тармак жыштыгы, Гц	50
Түс көрсөтүү индекси, Ra	≥80
Пульсация коэффициенти	≥100%
Кубат фактору (PF), cosφ	≥0,95
Электр шоктон коргоо классы	И
Туташкан өткөргүчтөрдүн кесилиши, мм ²	0,75-1,5
Курчап турган чөйрөнүн таасиринен коргоо даражасы	IP65
Иштөө температурасы диапозону, °С МЕНЕН	-45...+40
Климаттык өзгөртүү жана жайгаштыруу категориясы	U1
KSS түрү (жарык интенсивдүүлүгүнүн ийри сызыгы)	D (косинус)
Турак жай материалы	алюминий
Диффузор материалы	чыңалган айнек
Кызмат мөөнөтү, h	≥50,000
Өлчөмдөрү (LxWxH), мм	540x380x55
Салмагы, кг	6,8

Өндүрүүчүдө чыгарылган буюмдардын конструкциясына жана спецификациясына каалаган убакытта алдын ала эскертүүсүз жана ушундай эле өзгөрүүлөрдү мурунку же кийинки чыгарылган буюмдарга киргизүү милдеттенмесиз өзгөрүүлөрдү киргизгенге укугу бар.

2. КОМПЛЕКТТҮҮЛҮК

Жеткирип берүүнүн комплектине төмөнкүлөр кирет:

Жарык диоддуу прожектор	1
Пайдалануу боюнча колдонмо (Паспорт), нуска	1
Таңгак, комплект	1

3. ОРНОТУУ ЖАНА ТУТАШТЫРУУ

3.1. Коопсуздук талаптары

3.1.1. Прожектордун монтаждоосун ток агымынан ажыратылганда жүргүзүү керек.

3.1.2. Буюмду туташтыруу үчүн 0,75 мм² кем эмес тамырларынын кесилиши менен зымдарды колдонуу сунушталат.

3.2. Монтаждоо жана туташтыруу

3.2.1. Прожектор эңкейиш бурчун жөндөө мүмкүнчүлүгү менен П-сымал кронштейни менен жабдылган.

3.2.2. Прожекторду алмашма тогуна туташтыруу үч тамырлуу тармактык зымдын (фаза, нейтрал, жана жердештирүү) жардамы менен өткөрүлөт.

Прожекторго туташтырылган зымдын тамырларын тармактык зымдын ылайык келген тамырларына туташтыруу керек. Тамырлардын түстөрү: күрөң - 230В (L) фаза, көк - 230В (N) нейтраль, сары-жашыл - коргоочу жердештирүү (PE)

Зымдын бардык тамырларын туташтырып жана туташтыруунун тууралыгын текшергенден кийин, байланыштын жылчыксыздыгын (мисалы, герметиктин жардамы менен) камсыздоо керек.

4. ТАШУУ ЖАНА САКТОО

Буюмду ташуу жана сактоо механикалык бузулуудан жана атмосфералык жаандын таасиринен сактык чараларын сактоо менен таңгактарда өндүрүлүүгө тийиш.

5. УТИЛИЗАЦИЯЛОО

Жарык диоддуу прожектор “Төмөн вольттуу жабдуунун коопсуздугу жөнүндө” ББ ТР 004/021, “Техникалык каражаттардын электр-магниттик шайкештиги” ББ ТР 020/2011 талаптарына ылайык келет жана кызмат мөөнөтү аяктагандан кийин адамдардын жашоосуна, ден-соолугуна жана айлана-чөйрөгө зыян тийгизбейт.

Буюмду сатуу аймагынын мыйзамдарынын талаптарына ылайык утилизациялоо зарыл.

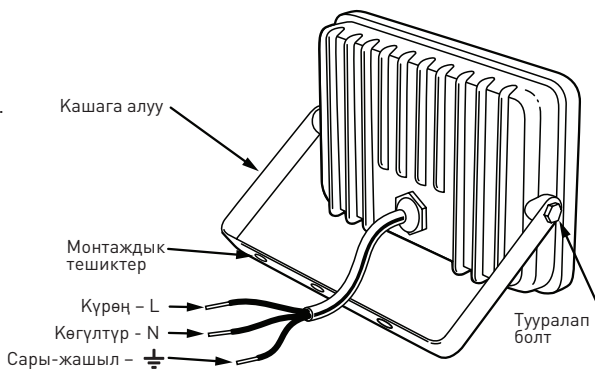
6. МҮМКҮН БОЛГОН БУЗУЛУУЛАР ЖАНА АЛАРДЫ ЖОЮУ ЫКМАЛАРЫ

Көңүл бургула! Буюмдун мүмкүн болгон бузулуулары менен байланышкан жумуштар, электр камсыздоо тармагы өчүрүлгөндө аткарылууга тийиш!

Жарык диоддуу прожектор иштебейт	электр камсыздоо тармагында 230В чыңалуу бар болгонун текшерип бардык сымдардын жана алардын изоляцияларынын бүтүн экенин текшерип прожектордун туура туташтырылганын текшерипиз
----------------------------------	----------------------------------------------------------------------------------------------------------------------------------------------------------------------------------

7. БУЮМ ТУУРАЛУУ МААЛЫМАТТАР

Буюмдун аталышы:	Жарык-диоддуу шамчырактурмуш тиричиликте колдонуу үчүн арналган эмес
Модель:	LPR-02
Артикулдары:	LPR-023-0-65K-500
Буюмдун түрү	Жарык-диоддуу шамчырак
Товардык белги	ЭРА
Даярдоочу мамлекет	Кытай
Даярдоочунун аталышы	“АТЛ Бизнес (Шэньчжэнь) КО., ЛТД (ATL Business (ShenZhen) CO., LTD.)”
Даярдоочунун дареги	“КНР, 518054, Шэньчжэнь, Наньшань Дистрикт, Чуанье стрит, Нос Баоличэн Билдинг, рум 901 (PRC, 518054, Shenzhen, Nanshan District, Chuangye street, North Baolicheng Building, room 901)”
Керектөөчүлөр менен иштөө боюнча кызмат	121467, Россия, Москва ш., а/к 43



Ченемдик документтерге ылайык келиши	"Буюм талаптарга жооп берет ББ ТР 004/2011 «Төмөн вольтук жабдуунун коопсуздугу жөнүндө», ББ ТР 020/2011 «Техникалык каражаттардын электромагниттик шайкештиги» ТР ЕАЭС 037/2016"
Даярдалган күнү	буюмдун сыртына жазылган

8. КЕПИЛДИК МИЛДЕТТЕНМЕЛЕР

Шамчыракты пайдалануунун кепилдик мөөнөтү, бул колдонмодо баяндалган пайдалануу шарттарын сактоо менен, сатылган күндөн тартып 24 ай.

Түзмөктүн кепилдик тейлөөсү төмөнкү учурларда болбойт:

- товарды толтурулбаган (туура эмес толтурулган) кепилдик талону менен көрсөтүүдө;
- механикалык бузуулар же корпуста, кабелди ачуу издери бар болсо;
- ушул колдонмодо жазылган эксплуатациялоо шарттары бузулса.

Иштебей калган электр-техникалык өндүрүмдү алмаштыруу, кассалык чектин жана туура толтурулган кепилдик талонунун бар болуусунда, сатуу түйүнүндө ишке ашырылат

Сатуу жери	Сатуу күнү	Дүкөндүн бурч мөөрү жана сатуучунун колу





**ՇԱՀԱԳՈՐԾՄԱՆ ՁԵՌՆԱՐԿ (ԱՆՁՆԱԳԻՐ)
ԷԼԵԿՏՐԱԿԱՆ ԼՈՒՅՍԱԴՐԻՈՂԱՅԻՆ
ԼՈՒՍԱՐՁԱԿ, ԸՆԴՀԱՆՈՒՐ ՕԳՏԱԳՈՐԾՄԱՆ**

1. ՏԵԽՆԻԿԱԿԱՆ ՏՎՅԱԼՆԵՐԸ

Պարամետրի անվանումը	Իմաստը
վաճառողի կոդը	LPR-023-0-65K-500
Էլեկտրամեդրոգիայի սպառումը, Վ	500
Լուսավոր հոսք, լմ	50 000
Գույնի ջերմաստիճանը, Կ	6500
Գործող լարման միջակայքը, Վ~	200-240 թթ
Անվանական լարում, Վ~	230
Գործող հոսանք, Ա	2,29
Ցանցի հաճախականությունը, Հց	50
Գույնի արտահայտման ինդեքս, Ra	>80
Ճածանք հարաբերակցությունը	≥100%
Հզորության գործակից (PF),cos φ	≥0,95
Էլեկտրական ցնցումների պաշտպանության դաս	Ի
Միացված հաղորդիչների խաչմերուկը, մմ ²	0,75-1,5
Շրջակա միջավայրի ազդեցությունից պաշտպանվածության աստիճանը	IP65
Աշխատանքային ջերմաստիճանի միջակայք, °ՀԵՏ	-45..+40
Կլիմայական փոփոխությունների և տեղաբաշխման կատեգորիա	Ս1
KSS տեսակը (լուսավոր ինտենսիվության կոր)	D (կոսինուս)
Բնակարանային կյուբ	այլումին
Դիֆուզոր կյուբ	կոփված ապակի
Ճառայության ժամկետը, Ի	>50000
Չափերը (LxWxH), մմ	540x380x55
Քաշը, կգ	6,8

*Վրտադրողը իրա վունք է վերապահում ցանկացած ժամանակ փոփոխություններ մտցնել արտադրվող ապրանքների կառուցվածքների և նախակարգումի մեջ, առանց նախնական ցանունուցման և և առանց որևէ պարտավորությունների, որ նույնպիսի փոփոխությունները մտցվեն նախնիում և ավելի ուշ արտադրված արտադրանքի մեջ

2. ԿՈՄՊԼԵՔՍԱՅԻՆՈՒԹՅՈՒՆ

Մատակարարման լրակազմի մեջ մտնում է՝

ույսադիոգային լուսարձակ	1
Պայթեթավորում, լրակազմ	1
Շահագործման ձեռնարկ (Անձնագիր), օրինակ	1

3. ՏԵՂԱԴՐՈՒՄ և ՄԻԱՑՈՒՄ

3.1. Անվտանգության պահանջները

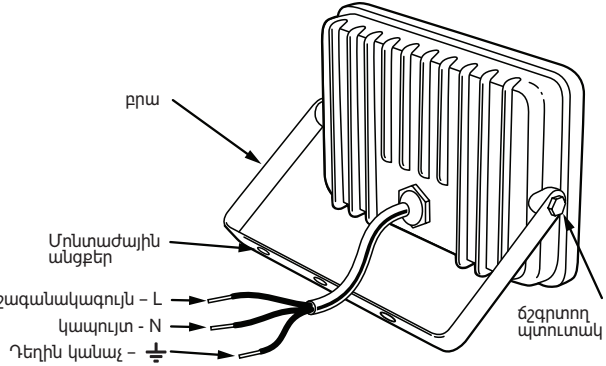
3.1.1. Լուսարձակի տեղադրումը պետք է իրականացվի անջատված սնուցման ժամանակ

3.1.2. Արտադրանքի միացման համար խորհուրդ է տրվում օգտագործել մալուխներ, փնջային ոլորքի ջրով անվազն 0,75 մմ²

3.2. Տեղակայում և միացում

3.2.1. Լուսարձակը հագեցած է Ս-աձև ձևավորված կալունակով, թեթույան անկյունը կանոնավորելու հնարավորությամբ

3.2.2. Ցանցին լուսարձակի միացումը կատարվում է եռաջղային ցանցային մալուխի օգնությամբ /ֆազ, չեզոք և հողակցում/



Մալուխի ջիղերը, որոնք միացված են լուսարձակին, անհրաժեշտ է միացնել ցանցային մալուխի համապատասխան ջիղերին: Ջիղերի գույներով: դարչնագույնը – ֆազա 230Վ(L), կապույտը – նեյտրալ 230Վ (N), դեղնավուն-կանաչը – պաշտպանական հողակցում (PE)

Մալուխի բոլոր ջիղերի միացումը և միացման կոռեկտությունը ստուգելուց հետո, անհրաժեշտ է ապահովել միացման հերմետիկությունը /օրինակ, հերմետիկ օգնությամբ/

4. ՓՈՆԱԴՐՈՒՄԸ ԵՎ ԴԱՅՈՒՄԸ

Արտադրանքի փոխադրումը և և պահումը պետք է կատարվի փաթեթավորումի մեջ, պահպանելով մեխանիկական վնասվածքներից և մթնոլորտային տեղումների ազդեցությունից խոցա տալու վրա ուղղված նախազգուշական միջոցները:

5. ՕԳՏԱՅԱՆՈՒՄ

Լուսադիոդային լուսարձակը համապատասխան է պահանջներին ՏՊ SU 004/021 “Ցած լարում ունեցող սարքավորումների անվտանգության մասին”, ՏՊ SU 020/2011 “Էլեկտրոգնադինամիկայի համատեղելիությունը տեխնիկական միջոցների ” և վտանգ չի ներկայացնում կյանքին, մարդկանց առողջության և շրջակա միջավայրին ծառայության ժամկետի ավարտից հետո

Արտադրանքը անհրաժեշտ է ուսիլիզացնել համաձայն իրացման տարածքի օրենսդրության պահանջներին:

6. ՀՆԱՐԱՎՈՐ ԱՆՍԱՐՔՈՒԹՅՈՒՆՆԵՐԸ և ԴՐԱՆՑ ՎԵՐՑՈՒՄԸ

Ուշադրություն! Հնարավոր անսարգոթյունները վերացնելու հետ կապված բոլոր աշխատանքները պետք է իրականացվեն հոսանքի սնուցումը անջատված լինելու ժամանակ!

Լուսադիոդային լուսարձակը չի աշխատում	ստուգեք 230Վ սնուցման հոսանքի լարումի առկայությունը համոզվեք բոլոր լարերի և և նրանց մեկուսացումների ամբողջականության մեջ ստուգեք լուսադիոդային լուսարձակի միացման ճշտությունը
--------------------------------------	-------------------------------------------------------------------------------------------------------------------------------------------------------------------------------

7. ՏԵՂԵԿՈՒԹՅՈՒՆ ԱՊՐԱՆՔԻ ՍԱՍԻՆ

Արտադրանքի անվանումը՝	Շարժումի ցուցիչով նախատեսված չէ կենցաղային օգտագործման համար:
Մոդել:	LPR-02
Ապրանքանիշ:	LPR-023-0-65K-500
Արտադրանքի տեսակը	Շարժումի ցուցիչով
Ապրանքանիշ՝	ԷՌԱ
Արտադրող երկիր՝	Չինաստան
Արտադրողի անվանումը՝	“АТЛ Бизнес (ШэньчЖэнь) КО., ЛТД (ATL Business (ShenZhen) CO., LTD.)”

Արտադրողի հասցեն	"КНР, 518054, Шэньчжэнь, Наньшань Дистрикт, Чуанье стрит, Нос Баоличэн Билдинг, рум 901 (PRC, 518054, Shenzhen, Nanshan District, Chuangye street, North Baolicheng Building, room 901)"
Սպառողների հետ աշխատանքի ծառայություն	121467, Ռուսաստան, ք.Մոսկվա, ա/ա (ա/թ) 43:
Համապատասխանությունը նորմատիվային փաստաթղթերին	"Արտադրանքը համապատասխանում է «Ցածրավոլտ սարքավորման անվտանգության մասին» ՄՄ ՏԿ 004/2011, «Տեխնիկական միջոցների էլեկտրամագնիսական համատեղելիություն» ՄՄ ՏԿ 020/2011 պահանջներին: TP EAՅՑ 037/2016"
Արտադրման ամսաթիվը	ժամկետը գրված է

8. ԵՐԱՇԽԻՔԱՅԻՆ ԴԱՐՏԱՎՈՐՈՒԹՅՈՒՆՆԵՐԸ

Լուսամփոփի շահագործման երաշխիքային ժամկետը կազմում է 24 ամիս սկսած վաճառքի օրից, տվյալ ձեռնարկի մեջ չարադրված շահագործման պայմանները պահպանելու պայմանով

Սառքը ենթակա չէ երաշխիքային սպասարկման, եթե՝

- ապրանքը ներկայացվում է չլրացված /սխալ լրացված/ երաշխիքի կտրոնով
- առկա է մեխանիկական վնասվածքներ կամ պատյանի , մալուխի բացման հետքեր
- այս ձեռնարկում չարադրված օգտագործման կանոնները խախտված են

չարքից դուրս եկած էլեկտրատեխնիկական ապրանքի փոխարինումը իրականացվում է վաճառակետում, դրամարկղի անդորրագրի և ճիշտ լրացված երաշխիքային կտրոնի առկայության դեպքում

Վաճառքի վայրը	Վաճառքի ամսաթիվ	Խանութի կնիքը և վաճառողի ստորագրությունը

