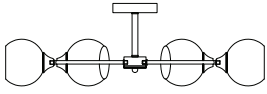


# Светильник бытовой потолочный

## 3138-304 Alison модерн

Руководство по эксплуатации (паспорт)



### Уважаемый покупатель!

Благодарим Вас за покупку продукции торговой марки RIVOLI! Данный документ распространяется на светильник бытовой 3138-304 Alison модерн, и предназначен для руководства по его подключению, эксплуатации, транспортировке, хранению и утилизации. **Внимательно изучите данное руководство перед использованием светильника и сохраните его до конца эксплуатации!** Информация о видах опасных воздействий. Изделие не содержит опасных и вредных для здоровья человека веществ, которые могут выделяться в процессе эксплуатации в течение срока службы изделия при соблюдении правил его эксплуатации. **Помните! Переменное напряжение 220В опасно для жизни!**



**ПРЕДОСТЕРЕЖЕНИЕ: ПЕРЕМЕННОЕ НАПРЯЖЕНИЕ 220В ОПАСНО ДЛЯ ЖИЗНИ!**



### 1 Общие сведения

Светильник предназначен для общего освещения помещений. Светильник соответствует требованиям ТР ТС 004 / 2011 «О безопасности низковольтного оборудования», ТР ТС 020 / 2011 «Электромагнитная совместимость технических средств», ТР ЕАЭС 037 / 2016 «Об ограничении применения опасных веществ в изделиях электротехники и радиоэлектронике». Товар сертифицирован.

### 2 Технические характеристики

Напряжение питания (переменное), В	220-240
Частота сети, Гц	50 / 60
Максимальная суммарная мощность светильника, Вт	240
Напряжение лампы, В	230
Тип цоколя лампы	E27
Максимальная мощность лампы, Вт	60
Количество ламп	4
Степень защиты изделия	IP20
Тип подключения светильника	клеменная колодка
Цвет арматуры	черный, золото
Цвет плафона / абажура	тонированный
Материал изделия	металл, стекло
Температура эксплуатации, °С	+5...+40
Относительная влажность, %, не более	80
Габаритные размеры, мм	625x430x225
Срок службы светильника, лет	5

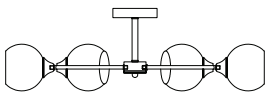
### 3 Комплектность

В комплект поставки входит:  
Светильник, шт. .... 1  
Набор крепежных элементов, комплект ..... 1  
Руководство по эксплуатации (паспорт), экз. .... 1  
Упаковка, комплект ..... 1

# Կենցաղային լամպ առաստաղ

## 3138-304 Alison модерн

Գործարկման ձեռնարկ (անձնագիր)



### Զարգելի հաճախորդ!

Շնորհակալություն RIVOLI արտադրատեսակի գնելու համար! Այս փաստաթուղթը վերաբերում է տնային տնտեսության լուսատուի 3138-304 Alison модерн, և նախատեսված է դրա միացման, շահագործման, փոխարկման, պահեստավորման և հեռացման վերաբերյալ ուղեցույցների համար.

Լուսավորությունը օգտագործելու առաջ ուշադիր կարդացե՛ք այս ձեռնարկը և պահե՛ք այն մինչև օգտագործման ավարտը. **Վտանգավոր սղոցեցությունները վերաբերյալ տեղեկատվություն** կարևոր է պարզապես մտադրել արտոդրողի համար վտանգավոր և վնասակար կորուցիչ, որոնք կարող են ազդուել արտոդրողի ծառայության ընթացքում շահագործման ընթացքում՝ դրա գործունեության կայունների համաձայն. **Չի՛չե՛ք էք: AC արձանը 220V- ը կյանքին սպառնացող է!**



**Ստիպագուշացում: AC արձանը 220V- ը կյանքին սպառնացող է!**



### 1 Ընդհանուր տեղեկություն

Լուսատուը նախատեսված է տարածքների ընդհանուր լուսավորության համար. Լուսատուը համապատասխանում է «տնային լամպային արտադրությունների անվտանգության մասին» ТР ТС 004/2011 պահանջներին, ТР ТС 020/2011 «Տեխնիկական արտադրությունների էլեկտրամագնիսական համատեղեցվածություն», ТР ЕАЭС 037/2016 «Վտանգավոր սղոցեցությունները վերաբերյալ տեղեկատվություն մասին» կարգերը ելեկտրական և էլեկտրոնային արտադրանքներում, Արևալուսն անտեղեկացված է.

### 2 Տեխնիկական պայմաններ

Նախատեսված սղոցման լուսատուի, V	220-240
Առավելագույն հաճախություն, Գց	50 / 60
Նախատեսված առավելագույն ընդհանուր հզորություն, կՎտ	240
Նախատեսված V	230
Լամպի ցոլորակ	E27
Նախատեսված առավելագույն հզորություն, կՎտ	60
Լամպի քանակ	4
Նախատեսված սղոցման անվտանգություն	IP20
Նախատեսված արտադրության տեսակ	եթեմեխային բրոն
Նախատեսված լուսատուի օրգան	Սև, ոսկի
Նախատեսված արտադրության տեսակ	տոնավորում
Նախատեսված արտադրության տեսակ	մետաղ, պողպատ
Նախատեսված օդադրության տեսակ	+5...+40
Նախատեսված խոնավություն, %, ոչ ավել	80
Նախատեսված լայնություն, մմ	625x430x225
Նախատեսված արտադրության տեսակ	5

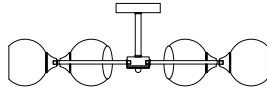
### 3 Ամբողջականություն

Փաթեթը ներառում է:  
Լամպ, հատ ..... 1  
Ամրանկան հավաքածու, հավաքածու ..... 1  
1 Գործարկման ձեռնարկ (անձնագիր), պատճեններ ..... 1  
Փաթեթավորում, հավաքածու ..... 1

# Үй шамы төбе

## 3138-304 Alison модерн

Пайдалану жөніндегі нұсқаулық (паспорт)



### Құрметті тұтынушы!

RIVOLI өнімдерін сатып алғаныңызға рахмет! Бұл құжат тұрмыстық шамаға қатысты 3138-304 Alison модерн, және оны қосу, пайдалану, тасымалдау, сақтау және жоюды басқаруға арналған. **Шамдарды қолданар алдында оны нұсқаулықты мұқият оқып шығыңыз және оны қолданып болғанша сақтаңыз.** **Қауіпті әсерлер түрлері туралы ақпарат.** Өнімде адам денсаулығына қауіпті және зиянды заттар жоқ, оларды пайдалану ережелерін сақтап отырып, өнімнің қызмет ету мерзімінде пайдалану кезінде шығарылуы мүмкін. **Есіңізде болсын! Айнымалы кернеу 220В өмірге қауіпті!**



**ЕСКЕРТУ: ЕСІҢІЗДЕ БОЛСЫН! АЙНЫМАЛЫ КЕРНЕУ 220В ӨМІРГЕ ҚАУІПТІ!**



### 1 Негізгі ақпарат

Шамдар үй-жайларды жалпы жарықтандыруға арналған. Шамдар талаптарға сай келеді КО ТР 004/2011 «Төмен кернеулі жабдықтың қауіпсіздігі туралы», КО ТР 020/2011 «Техникалық жабдыктардың электромагниттік үйлесімділігі», ЕАЭО ТР 037/2016 «Электр және радиоэлектроника өнімдерінде қауіпті заттарды пайдалануды шектеу туралы». Өнім сертифицикатталған.

### 2 Техникалық сипаттама

Керек кернеуі (айнымалы), В	220-240
Желлік жиілік, Гц	50 / 60
Шамның максималды жалпы қуаты, Вт	240
Шамның кернеуі, В	230
Шамның негізгі түрі	E27
Шамның максималды қуаты, Вт	60
Шамдар саны	4
Өнімді қорғау дәрежесі	IP20
Шамдардың қосу түрі	терминалдық блок
Арматураның түрі	қара, алтын
Көкөлекер / абажур түсі	тондалды
Өнім материалы	металл, шыны
Жұмыс температурасы, °С	+5...+40
Салыстырмалы ылғалдылық, %, нәрсенен арық емест	80
Жалпы өлшем, мм	625x430x225
Шамның қалың еті мерзімі, жылдар	5

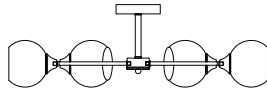
### 3 Тольқытығы

Пакеттің құрамына кіреді:  
Шам, дана ..... 1  
Бекіткіштер жиынтығы, жиынтық ..... 1  
Пайдалану жөніндегі нұсқаулық (паспорт), көшірмесі ..... 1  
Қаптама, жинақ ..... 1

# Үй лампасы шып

## 3138-304 Alison модерн

Пайдалану боюнча колдонмо (паспорт)



### Урматтуу қардар!

RIVOLI өнімдерін сатып алғаныңыз үшін қоң рахмет! Бұл документ үй қарбасын лампасына тиесілу үшін 3138-304 Alison модерн жана аны тұташтыру, эксплуатациялоу, ташу, сактоо жана жоқ кылу боюнча көрсетмелерге арналған.

**Сураныч, лампочканы колдонуудан мұрун ушул колдонмону жакшылып окуп чыгыңыз жана колдонуу аяктаганга чейин сактап койузу! Кооптуу таасирлердин турлөрү жөнүндө маалымат** Продукцияда, анын иштеу эрежелерин эске алуу менен, продукциянын эксплуатациялоу мерзигинде бөлүнүп чыгышы мүмкүн болгон адамдын ден-соолугуна коркунучту жана зияндуу заттар жоқ. **Эсиңизде болсун! AC чыгуулуусу 220V адам өмүрүнө коркунуч келтирет!**



**Эскертүү: ЕСІҢІЗДЕ БОЛСЫН! AC ЧЫГУУЛУУСУ 220V АДАМ ӨМҮРҮНӨ КОРКУНУЧ КЕЛТИРЕТ!**



### 1 Жалпы маалыматтар

Арматура жайларды жалпы жарықтандырууға арналған. Шамдар Бажы ТР 004/2011 «Төмен чыгуулуудагы шаймандардын коопсуздуугу жөнүндө», ББ ТР 020/2011 «Техникалык шаймандардын электромагниттик шаккешетиги», ЕАЭБ ТР 037/2016 «Кооптуу абалды колдонууну чектөө жөнүндө» талаптарга жооп берет. электр жана электрондук буюмдардагы заттар . Продукция сертифицикатталган.

### 2 Техникалык мүнөздөмөлөр

Берүү чыгуулуусу (элктрөну), В	220-240
Теректин жашатыгы, Гц	50 / 60
Шамдын максималдуу жалпы кубаттуулугу, Вт	240
Чыгарган кернеу, В	230
Чыгарган негизинин түрү	E27
Чыгарган максималдуу кубаттуулугу, Вт	60
Чыгаргандар саны	4
Продукцияны коргоо дәрежесі	IP20
Шамдарды туташтыруу түрү	терминалдық блок
Арматураның түрү	қара, алтын
Көкөлекер / абажур түсі	тондалды
Продукт материалы	металл, айнак
Иштеш температурасы, °С	+5...+40
Салыстырмалуу нымдуулук, %, нәрсенен арық емест	80
Жалпы өлшем, мм	625x430x225
Чыгарган нәтиже өнөмет, жылдар	5

### 3 Толуктугу

Топтомго төмөнкүлөр кирет:  
Чырак, дана ..... 1  
Бекіткіштер топтомго, коюлган ..... 1  
Пайдалану боюнча колдонмо (паспорт), көчүрмөлөр ..... 1  
Таңқатпа, коюлган ..... 1

### 4 Монтаж жана байланыш

4.1 Коопсуздук чаралары  
Көңүл буркуну! Арматураны монтаждоо жана орнотуу боюнча бардык жумуштар электр энергиясы өчүрүлүп турушу керек!  
4.1.1 Арматураны орнотуу жана туташтыруу үчүн квалификациялуу электрикке кайрылууну суунуштайбыз.  
4.1.2 Чыракты жогорку нымдуулуктагы жерлерде (ванна бөлмөлөрү ж.б.) колдонууга туюк салынат).  
4.1.3 Кубаттуулугу жогору же ушул колдонмодо көрсөтүлгөндөн башкача дизайндыгы лампаларды колдонуу лампанын иштеп чыгышына алып келип, кепилдик тейлеу укугун жокко чыгарышы мүмкүн.  
4.1.4 Чырак колдонуунун жатканда лампанын айрым бөлүктөрү ысык кетет.  
4.1.5 Чырактардын жылуулук нурлануусунан улам алардын ысык кетишине жол бербөө үчүн жерлерден кем болбошу керек.  
4.1.6 Чыракты тазалоо үчүн жумшак кургак чүпүрчөк ту колдонуу.  
4.1.7 Чыракты тазалоо үчүн химиялык активдүү жана агрессивдүү тазалоочу каражаттарды колдонуу.  
4.2 Чыракты монтаждоо, туташтыруу жана орнотуу Шамдарды жеткирүү топтомго бекитүүчү элементтерди камтыйт. Арматураны монтаждоонун жана орнотуунун, ошондой эле 220 В тармакка туташтыруунун үйрөтүүлүгүнө 1-сүрөттө көрсөтүлгөн.

4.2 Чыракты монтаждоо, туташтыруу жана орнотуу Шамдарды жеткирүү топтомго бекитүүчү элементтерди камтыйт. Арматураны монтаждоонун жана орнотуунун, ошондой эле 220 В тармакка туташтыруунун үйрөтүүлүгүнө 1-сүрөттө көрсөтүлгөн.

4.2 Чыракты монтаждоо, туташтыруу жана орнотуу Шамдарды жеткирүү топтомго бекитүүчү элементтерди камтыйт. Арматураны монтаждоонун жана орнотуунун, ошондой эле 220 В тармакка туташтыруунун үйрөтүүлүгүнө 1-сүрөттө көрсөтүлгөн.

### 5 Колдонуу жана техникалык тейлөө

Чырактарды алмаштыруу үчүн:  
• Чыракты электр кубатынан ажыратыңыз.  
• Чырактын жана лампанын корпусунун толугу менен муздашына жол бериңиз.  
• Алмаштыруучу лампа лампанын түрүнө жана кубаттуулугуна дал келгенин текшериниз.  
• Эски чыракты алып, жаңысын орнотуңуз.