

Электронная документация

СВЕТОДИОДНАЯ ЛЕНТА

RTW 2-5000SE 24V Warm 2x

ОПИСАНИЕ

- Гибкая лента LUX, герметичная IP65 (силикон сверху), светодиоды smd 3528, 120шт/м (600шт на 5м), скотч 3М
- Цвет ТЁПЛЫЙ 2750-3250К
- Питание 24V, мощность 9.6 Вт/м (48 Вт на 5м), угол 120°, цветопередача CRI>85
- Размеры 5000x8x2.2мм
- Мин.отрезок 50мм, 6шт светодиодов
- Пакет 5м
- Цена за 1м.

ПРИМЕНЕНИЕ

- Освещение интерьеров и создание декоративной подсветки
- Использование во влажных помещениях
- Оформление наружной рекламы и витрин.



9.6 Вт/м



24 В



120



IP65

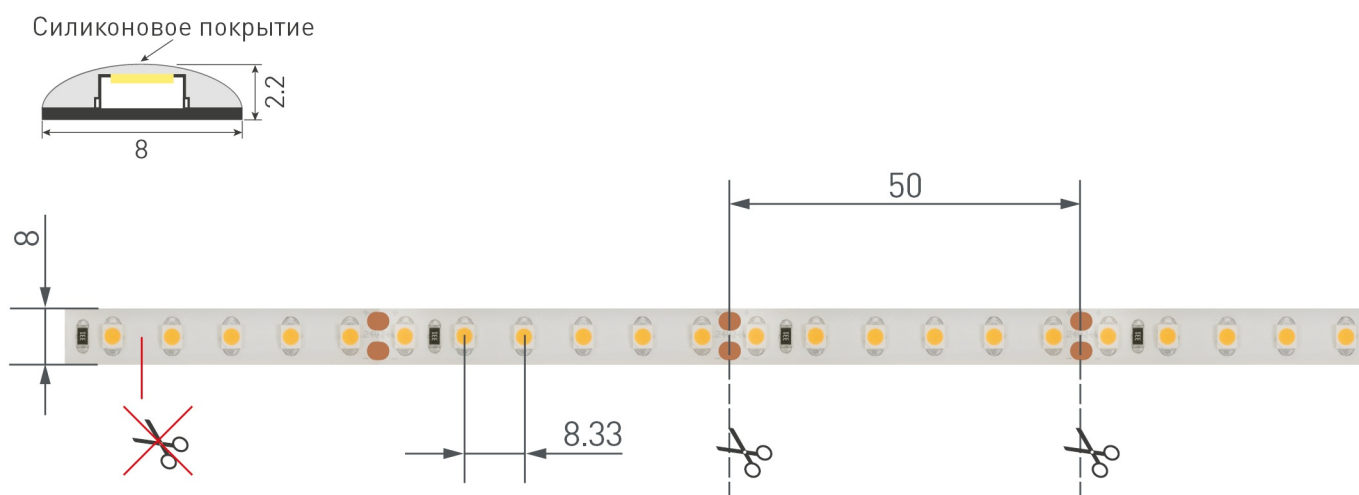


8 мм

ПАРАМЕТРЫ

Артикул	014679(B)	
Модель	RTW 2-5000SE 24V Warm 2x	
Цвет свечения	 Белый (теплый)	
	для 1 м	для 5 м
Напряжение питания	DC 24 В	
Максимальная общая потребляемая мощность	9.6 Вт	48 Вт
Типовая общая потребляемая мощность	8.4 Вт	42 Вт
Максимальный общий потребляемый ток	0.4 А	2 А
Тип светодиодов	SMD 3528	
Количество светодиодов	120 шт.	600 шт.
Максимальный световой поток	820 лм	4100 лм
Угол излучения	120°	
Длина ленты	5 м	
Шаг резки	50.00 мм (6 светодиодов)	
Степень пылевлагозащиты	IP65	
Защитное покрытие	+	
Диапазон рабочих температур окружающей среды	-30...+45 °С	
Установка на профиль	рекомендуется	
Гарантия	24 мес.	

КОНСТРУКТИВНЫЙ ЧЕРТЕЖ



Не допускается резать ленту в необозначенном месте.

Ленту можно резать только в обозначенных местах по линии между контактными площадками для пайки.

РЕКОМЕНДАЦИИ ПО ПОДКЛЮЧЕНИЮ И УСТАНОВКЕ

Максимальная длина подключения ленты – 5 м (1 катушка).



Схема 1. Подключение нескольких светодиодных лент с одной стороны.



Схема 2. Подключение нескольких светодиодных лент с двух сторон.

Рекомендуется использовать для обеспечения равномерного свечения ленты по всей длине.

КАК СГИБАТЬ ЛЕНТУ

Правильный изгиб ленты. Минимальный радиус изгиба указан в инструкции к ленте.



Внимание!

Ленту нельзя изгибать в горизонтальной плоскости, перекручивать, растягивать, изламывать или сгибать под прямым углом. Не допускается подвешивать к ленте любые предметы или грузы.



Не складывать



Не скручивать



Не сгибать под прямым углом



Не перекручивать

СОПУТСТВУЮЩИЕ ТОВАРЫ. ОФОРМЛЕНИЕ

ПРОФИЛЬ

				для пола 
012089	012095	019257	019327	019190
				гибкий 
012082	012083	016188	016136	023087



Рекомендуется установка ленты на алюминиевый профиль. Установка ленты на профиль обеспечивает ее надежный теплоотвод и длительный срок службы.

СОПУТСТВУЮЩИЕ ТОВАРЫ И АКСЕССУАРЫ

Приобретается отдельно



023475
Пульт SMART-R24-DIM Black (4 зоны, 2.4G)




023028
Пульт SMART-R7-DIM (4 зоны, 2.4G)




026410
Пульт SMART-R38-DIM (1 зона, 2.4G)



025135
Панель Rotary SMART-P18-DIM (3V, 2.4G)



023030
Панель Rotary SMART-P3-DIM (12-24V, 2.4G)



026349
Шлейф питания ARL-20AWG-2Wire-CU

УПАКОВКА

