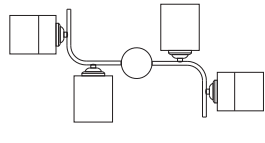
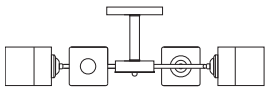


Светильник бытовой потолочный

3131-304 Nocturne модерн

Руководство по эксплуатации (паспорт)



Уважаемый покупатель!

Благодарим Вас за покупку продукции торговой марки RIVOLI! Данный документ распространяется на светильники бытовой 3131-304 Nocturne модерни и предназначен для руководства по его подключению, эксплуатации, транспортировке, хранению и утилизации. Внимательно изучите данное руководство перед использованием светильника и сохраните его до конца эксплуатации. Информация о видах опасных воздействий. Изделие не содержит опасных и вредных для здоровья человека веществ, которые могут выделяться в процессе эксплуатации и в течение срока службы изделия при соблюдении правил его эксплуатации. **Помните! Переменное напряжение 220В опасно для жизни!**



ПРЕДОСТЕРЕЖЕНИЕ: ПЕРЕМЕННОЕ НАПЯЖЕНИЕ 220В ОПАСНО ДЛЯ ЖИЗНИ!



1 Общие сведения

Светильник предназначен для общего освещения помещений. Светильник соответствует требованиям ТР ТС 004 / 2011 «О безопасности низковольтного оборудования», ТР ТС 020 / 2011 «Электромагнитная совместимость технических средств», ТР ЕАЭС 037 / 2016 «Об ограничении применения опасных веществ в изделиях электротехники и радиоэлектроники». Товар сертифицирован.

2 Технические характеристики

Напряжение питания (переменное), В	220 - 240
Частота сети, Гц	50 / 60
Максимальная суммарная мощность светильника, Вт	160
Напряжение лампы, В	230
Тип цоколя лампы	E27
Мощность лампы, Вт	40
Материал изделия	IP20
Степень защиты изделия	4
Тип подключения светильника	клеммная колодка
Цвет арматуры	золото, белый
Цвет плафона / абажура	белый, тонированный
Материал изделия	металл, стекло
Температура эксплуатации, °С	+5...+40
Относительная влажность, % не более	80
Габаритные размеры, мм	650x300x200
Срок службы светильника, лет	5

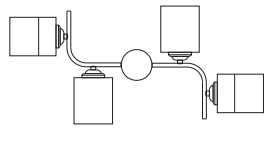
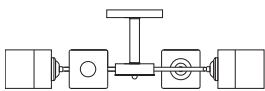
3 Комплектность

В комплект поставки входит: Светильник, шт. 1 Набор крепежных элементов, комплект 1 Руководство по эксплуатации (паспорт), экз. 1 Упаковка, комплект 1

Կենցաղային լամպ առաստաղ

3131-304 Nocturne модерн

Գործարկման ձեռնարկ (անձնագիր)



Տվյալագրության մասին: AC լարման 220V-ը կախերի սպառնալու է!



1 Ընդհանուր տեղեկություն

Լուսատուը նախատեսված է տարածքների ընդհանուր լուսավորության համար. Լուսատուը համապատասխանում է «Low voltage lighting» կարգավորումների ակտիվացման պահին՝ ТР ТС 004/2011 պահանջներին, ТР ТС 020/2011 «Տեխնիկական արդյունաբերության միջոցառման համապատասխանության» պահանջներին, ТР ЕАЭС 037/2016 «Կառավարվող օգտագործման օգտագործման անվտանգության մասին» կարգի սահմանափակումները և էլեկտրական արտադրանքներին». Ապրանքը սերտիֆիկացված է.

2 Տեխնիկական պայմաններ

Անվտանգության ընթացք (փոփոխություն), V	220 - 240
Անվտանգության հաճախություն, Գց	50 / 60
Մակսիմալ առավելագույն ընդհանուր հզորություն, ԿՎ	160
Լամպի լարման V	230
Լամպի հիմքի տեսակ	E27
Լամպի առավելագույն հզորություն, ԿՎ	40
Լամպի բանաձև	IP20
Լարման արտադրանքի առանձին	4
Լուսատուի միջոցառման տեսակ	տեխնիկական ընդհանուր
Անվտանգության	սով. Անվտանգ
Պահպանման / օգտագործման օրոշ	սով. Անվտանգ
Լարման լարեր	մետաղական, ապակի
Միջավայրի թվային ցուցանիշներ, °C	+5...+40
Կարծրացման ցուցանիշները, Դ, Կ օրինակ	80
Շարժման քաղաքի մմ	650x300x200
Լամպի ծախսարկային մասերի տարեկան օտարմանը	5

3 Ամբողջականություն

Փաթեթը ներառում է: Լամպ, հատ. 1 Ամրանային հավաքածու, հավաքածու, 1 Օրինակային ձեռնարկ (անձնագիր), պատճեններ 1 Փաթեթավորում, հավաքածու, 1

4 Сборка и подключение

4.1 Меры безопасности **Внимание!** Все работы по сборке и установке светильника должны осуществляться при отключенном питании сети! 4.1.1 Для монтажа и подключения рекомендуем обратиться к квалифицированному электрику. 4.1.2 Запрещается пользоваться светильником в местах повышенной влажности (ванные комнаты и т.д.). 4.1.3 Использование ламп, отличающихся большой мощностью или иной конструкцией от тех, что указаны в данном руководстве по эксплуатации светильника, может привести к выходу светильника из строя и лишает прав на гарантийное обслуживание. 4.1.4 При работе лампы некоторые части светильника нагреваются. 4.1.5 Расстояние до освещаемых объектов во избежание их перегрева за счет теплового излучения лампы не должно быть меньше 0,5 метра. 4.1.6 Для чистки светильника необходимо использовать мягкую сухую ткань. 4.1.7 Не используйте для чистки светильника химические активные и агрессивные чистящие средства.

4.2 Сборка, подключение и установка светильника

В комплект поставки светильника включены крепежные элементы. Последовательность сборки и монтажа светильника, а также подключение к сети 220В, показана на рисунке 1.

5 Использование и обслуживание

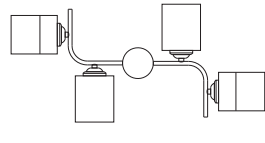
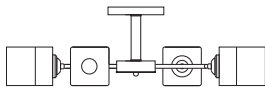
Для замены ламп:

- Отключите светильник от сети питания.
- Дайте лампе и корпусу светильника полностью остыть.
- Убедитесь в соответствии лампы для замены параметрам светильника по типу и мощности.
- Извлеките старую лампу и установите новую.

Үй шамы төбе

3131-304 Nocturne модерн

Пайдалану жөніндегі нұсқаулық (паспорт)



Құрметті тұтынушы!

RIVOLI өнімдерін сатып алғаныңызға рахмет! Бұл құжат тұрмыстық шамаға қатысты 3131-304 Nocturne модерни, және оны қосу, пайдалану, тасымалдау, сақтау және жоюды басқаруға арналған. Шамдарды қолданар алдында осы нұсқаулықты мұқият оқып шығыңыз және оны қолданып болғанша сақтаңыз. Қауіпті әсерлер түрлері туралы ақпарат. Өнімде адам денсаулығына қауіпті және зиянды заттар жоқ, оларды пайдалану ережелері сақталса отырып, өнімнің қызмет ету мерзімінде пайдалану кезінде шығарылуы мүмкін. **Есіңізде болсын! Айнымалы кернеу 220В өмірге қауіпті!**



ЕСКЕРТУ: ЕСІҢІЗДЕ БОЛСЫН! АЙНЫМАЛЫ КЕРНЕУ 220В ӨМІРГЕ ҚАУІПТІ!



1 Негізгі ақпарат

Шамдар үй-жайларды жалпы жарықтандыруға арналған. Шамдар талаптарға сай келеді КО ТР 004/2011 «Төмен кернеулі жабдықтың қауіпсіздігі туралы», КО ТР 020/2011 «Техникалық жабдыктардың электромагниттік үйлесімділігі», ЕАЭО ТР 037/2016 «Электр және радиоэлектроника өнімдерінде қауіпті заттарды пайдалануды шектеу туралы». Өнім сертифицикатталған.

2 Техникалық сипаттама

Коректіернеу (айнымалы), В	220 - 240
Желілік жиілік, Гц	50 / 60
Шамның максималды жалпы қуаты, Вт	160
Шамның кернеуі, В	230
Шамның негізі, Гц	E27
Шамның максималды қуаты, Вт	40
Шамдардың саны	4
Өнімді қорғау дәрежесі	IP20
Шамдардың түрі	терминалдық блок
Арматураның түрі	алтын, ақ
Клеммалар / абажур түсі	металл, шыны
Өнім материалы	металл, шыны
Жұмыс температурасы, °С	+5...+40
Салыстырмалы ылғалдылық, % артық емес	80
Жалпы өлшемдер, мм	650x300x200
Шамның қызмет ету мерзімі, жылдар	5

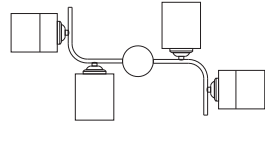
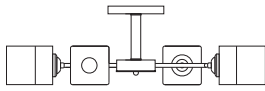
3 Тольқытығы

Пакеттің құрамына кіреді: Шам, дана 1 Бекіткіштер жиынтығы, жиынтық 1 Пайдалану жөніндегі нұсқаулық (паспорт), көшірмесі 1 Қаптама, жинақ 1

Үй лампасы шып

3131-304 Nocturne модерн

Пайдалану боюнша колдонмо (паспорт)



Урматтуу қардар!

RIVOLI өнімдерін сатып алғаныңызға үлкен рахмет! Бұл документ үй қарбасының лампасына тиешелуі 3131-304 Nocturne модерни жана аны тұташтыруу, эксплуатациялау, ташу, сактоу жана жек кылуу боюнча көрсетімдерге арналған. **Сураныч, лампочканы колдонуудан мұрун ушул колдонмонно жакшылып окуп чыгыңыз жана колдонуу аяктагана чейин сактап коюуыз! Кооптуу таасирленген түрлеру жөнунде маалымат!** Продукцияда, анын иштеу ережелерин эссе алуу менен, продукциянын эксплуатациялоу мезгилинде бөлүнүп чыгышы мүмкүн болгон адамдын ден-соолугуна коркунучтуу жана зияндуу заттар жоқ. **Эсиңизде болсун! AC чыпалуу 220V адам өмүрүнө коркунуч келтирет!**



Эскертүү: Есіңізде болсын! AC чыпалуу 220V адам өмүрүнө коркунуч келтирет!



1 Жалпы маалыматтар

Арматура жайларды жалпы жарықтандырууға арналған. Шамдар Бажы ТР 004/2011 «Төмен чыпалууага шаймандардын коопсуздугу жөнунде», ББ ТР 020/2011 «Техникалык шаймандардын электромангниттик шакекештигi», ЕАЭБ ТР 037/2016 «Кооптуу абалды колдонууну четке жеңунде» талаптарга жооп берет. электр жана электрондук буюмдардагы заттар . Продукция сертифицикатталган.

2 Техникалык мүнөздөмөлөр

Берүү чыпалуусу (өзгөрүү), В	220 - 240
Таркатын жыштыгы, Гц	50 / 60
Шамдын максималдуу жалпы кубаттуулугу, Вт	160
Чырактын чыпалуусу, В	230
Чырактын негизинин түрү	E27
Чырактын максималдуу кубаттуулугу, Вт	40
Чырактардын саны	4
Продукцияны қоргоо дәрежесі	IP20
Шамдарды тұташтыруу түрі	терминалдық блок
Арматураның түсі	алтын, ақ
Клеммалар / абажур түсі	металл, айнек
Продукт материалы	металл, айнек
Иштете температурасы, °С	+5...+40
Салыстырмалы ылғалдылық, % міндеттен артық емес	80
Жалпы өлшемдер, мм	650x300x200
Чырактын қызмет мерзімі, жылдар	5

3 Толуктуғу

Топтомго төмөнкүлер кирет: Чырак, дана 1 Бекіткіштер топтому, коюлган 1 Пайдалану боюнша колдонмо (паспорт), көчүрмөлөр 1 Таңғакто, коюлган 1

4 Монтаж жана байланыш

4.1 Коопсуздук чаралары **Көңүл бурнуыз!** Арматураны монтаждоу жана орнотуу боюнча бардык жушумат электр энергиясы өчүрүлүп турушу керек! 4.1.1 Арматураны орнотуу жана тұташтыруу үчүн квалификациялуу электрикке кайрылууну сунуштайбыз. 4.1.2 Чыракты жогорку нымдуулуктагы жерлерде (ванна бөлмөлөрү ж.б.) колдонууга тыюу салынат. 4.1.3 Кубаттуулугу жогору же ушул колдонмодо көрсөтүлгөндөн башкача дизайндагы лампаларды колдонуу лампанын иштеп чыгышына алып келип, кепилдик тейлеу укугун жокко чыгарышы мүмкүн. 4.1.4 Чырак колдонулуп жатканда лампанын айрым бөлүктөрү ысык кетет. 4.1.5 Чырактардын жылуулугу нурлануусунан улам алардын ысык кетишине жол бербөө үчүн жарык тандырылган объектилерге чейинки аралык 0,5 метрден кем болбошу керек. 4.1.6 Чыракты тазалоо үчүн жушым кургак чипүрөктү колдонуңуз. 4.1.7 Чыракты тазалоо үчүн химиялык жактавдуу жана агрессивдүү тазалоочу каражаттарды колдонбоңуз.

4.2 Чыракты монтаждоо, тұташтыруу жана орнотуу Шамдарды жеткирүү топтому бекитүүчү элементтерди камтыйт. Арматураны монтаждоонун жана орнотуунун, ошондой эле 220 В тармакка тұташтыруунун ырааттуулугу 1-сүрөттө көрсөтүлгөн.

5 Колдонуу жана техникалык тейлөө

Чырактарды алмаштыруу үчүн: Чыракты электр кубатынан ажыратыңыз. Чырактын жана лампанын корпусунун толугу менен муздашына жол бериңиз. Алмаштыруучу лампа лампанын түрүнө жана кубаттуулугуна дал келгенин текшериниз. Эски чыракты алып, жаңысын орнотуңуз.