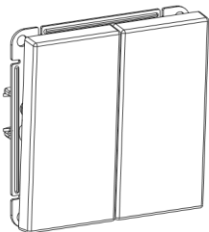


Выключатель для жалюзи Systeme Infinity



Назначение и область применения

Выключатель для жалюзи скрытого типа, с функцией сдвоенного самовозвратного выключателя с механической блокировкой от одновременного включения, для бытовых и аналогичных стационарных электрических установок переменного тока в жилых, общественных и промышленных помещениях.

Технические характеристики

| Параметры | Значение |
|--------------------------------|---|
| Артикул | FSE00..19 |
| Наличие подсветки | Нет |
| Вид поставки | Готовое изделие |
| Номинальное напряжение, В | 250 |
| Номинальный ток, А | 10АХ |
| Номинальная частота, Гц | 50 |
| Количество клавиш | 2 |
| Метод действия на выключатель | Клавишный |
| Схема подключения | 1+1 |
| Контактные зажимы | Винтового типа для медных проводов сечением 0,75–2,5 мм ² (или двух проводов сечением 2,5 мм ²) |
| Цвет (точка в артикуле) | 01- Арктический лед, 05- Песчаный берег, 07- Вулканический пепел, 08- Таежное утро, 10- Полярная ночь, 11- Стальное небо |
| Степень защиты от пыли и влаги | IP20 |
| Климатическое исполнение | УХЛ4 |
| Тип шлица винта | Комбинированный, Pz1 |
| Усилие затяжки винта, Нм | 0,8 |

Габаритные размеры и схема подключения

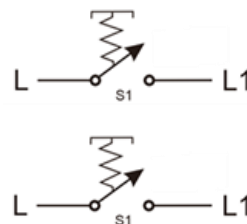
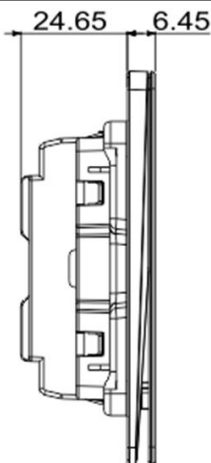
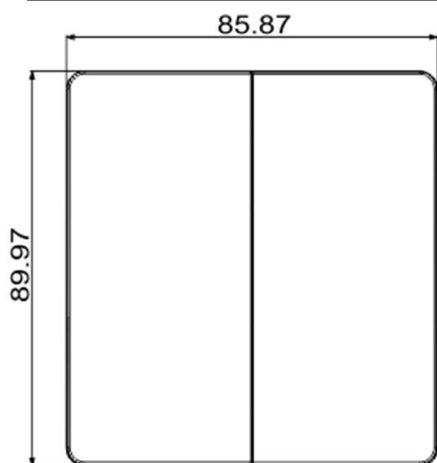


Схема 6+6

Правила и условия безопасной эксплуатации

Монтаж и замена производятся квалифицированным специалистом согласно ПУЭ. Монтаж и замена выключателя осуществляются только при отключенном электропитании сети. Необходимо обязательно убедиться в отсутствии напряжения на месте проведения работ с помощью индикаторной отвертки. Запрещаются монтаж и эксплуатация выключателя при обнаружении трещин или сколов в основании выключателя или крышке. Запрещается подключение выключателя к неисправной электропроводке.

Правила и условия монтажа

!!! Изделие монтируется в монтажные коробки 86x86мм на винтах, артикулы FSE350000, FSE350500 или FSE350600.

- Снять клавиши с переключателя, сильно потянув на себя за нижний или верхний край клавиши.
- подсоединить провода, просунув зачищенные концы в пазы контактных зажимов, затянуть винты;
- установить выключатель в монтажную коробку и закрепить двумя винтами;
- установить клавиши на место крепления.

Правила и условия хранения, перевозки, реализации, утилизации

Условия хранения выключателя - 5 лет в упаковке предприятия-изготовителя при температуре от +5 до +40 °С и относительной влажности до 60%.

Перевозка любым транспортом в упаковке изготовителя.

Особых условий не требуется, реализация через розничные сети.

Утилизировать в специализированных пунктах приема отходов электронного оборудования в соответствии с региональными природоохранными требованиями.

Неисправности и способы их устранения

| Проблема | Вероятная причина | Метод устранения |
|--|--|--|
| Клавиши механически не срабатывают | Слом внутреннего механизма | Замена выключателя |
| Осветительный прибор не включается | Осветительный прибор вышел из строя | Замена осветительного прибора |
| | Отсутствует напряжение в сети | Проверить и обеспечить наличие напряжения в сети |
| | Отсутствует электрический контакт между питающим проводом и контактным зажимом | Обеспечить нормальный контакт |
| Выключатель шатается в монтажной коробке | Неправильное подключение питающих проводов | Произвести монтаж согласно схеме |
| | Ослаблено крепление | Подтянуть фиксирующие винты или саморезы |

Техническое обслуживание

Обслуживание должно выполняться квалифицированным персоналом.

При обслуживании убедитесь, что устройство обесточено.

Гарантийные обязательства

Гарантийный срок эксплуатации выключателя – 3 года со дня розничной продажи.

Срок службы выключателя – 10 лет со дня розничной продажи.

Контактные данные

Изготовитель:

Zhongshan Qiliang Electrical Co., Ltd., 78 Weimin Road, Shenglong Village, Xiaolan Town, Zhongshan City

Поставщик:

АО «СИСТЭМ ЭЛЕКТРИК», 127018, Россия, г. Москва, ул., Двинцев, д.12., коп.1. тел.: (495) 777 99 90, support@systeme.ru, www.systeme.ru